

FELHASZNÁLÓI
KÉZIKÖNYV
MINI

TARTALOM

| | |
|---|-----------|
| Előszó | 5 |
| Technikai paraméterek: | 6 |
| 1 Általános leírás | 7 |
| 1.1 Pénztárgép részei | 7 |
| 1.2 Billentyűzet | 8 |
| 1.3 Kijelzők | 10 |
| 1.4 A pénztárgép feszültség ellátása | 10 |
| 1.5 Papírszalag csere | 11 |
| 1.6 Pénztárgép bekapcsolása | 11 |
| 1.7 Pénztárgép kikapcsolása | 11 |
| 2 Menü elérése | 11 |
| 3 Menük tartalma | 12 |
| 3.1 Jelentések elérése | 13 |
| 3.2 Z JELENTÉSEK – Cím: 01, vagy: A | 13 |
| 3.2.1 Napi forgalmi jelentés – Cím: 01 01, vagy: A A | 13 |
| 3.2.2 Műszak zárása – Cím: 01 02, vagy: A B | 15 |
| 3.2.3 Gyűjtő zárás – Cím: 01 03, vagy: A C | 18 |
| 3.2.4 PLU zárás – Cím: 01 04, vagy: A D | 19 |
| 3.2.5 Pénzügyi zárás I – Cím: 01 05, vagy: A E | 19 |
| 3.2.6 Pénzügyi zárás II – Cím: 01 06, vagy: A F | 21 |
| 3.2.7 Göngyölegjegy zárás – Cím: 01 07, vagy: A G | 22 |
| 3.3 X JELENTÉSEK – Cím: 02, vagy: B | 22 |
| 3.3.1 Mai óránkénti leolvasás, előző napi óránkénti leolvasás | 23 |
| 3.3.2 Pénztárjelentés – Cím: 02 10, vagy: B J | 23 |
| 3.3.3 Két nap bizonylatai – Cím: 02 11, vagy: B K | 24 |
| 3.4 EGYÉB JELENTÉSEK – Cím: 03, vagy: C | 25 |
| 3.4.1 AEE (Adóügyi Ellenőrző Egység) adatai – Cím: 03 01, vagy: C A | 25 |
| 3.4.1.1 AEE adatai dátum szerint – Cím: 03 01 01, vagy: C A A | 25 |
| 3.4.1.2 AEE adatai sorszám szerint – Cím: 03 01 02, vagy: C A B | 25 |
| 3.4.2 Gyűjtő lista – Cím: 03 02, vagy: C B | 27 |
| 3.4.3 PLU lista – Cím: 03 03, vagy: C C | 27 |
| 3.4.4 Beállítások – Cím: 03 04, vagy: C D | 28 |
| 3.4.5 AEE státusza – Cím: 03 05, vagy: C E | 30 |
| 3.5 Felhasználói funkciók | 31 |
| 3.5.1 PLU –k definiálása – Cím: 04 01, vagy: D A | 31 |
| 3.5.2 PLU –k törlése – Cím: 04 02, vagy: D B | 32 |
| 3.5.3 PLU –k ár változtatása – Cím: 04 03, vagy: D C | 32 |
| 3.5.4 Definiált linkek létrehozása – Cím: 04 04 , vagy: D D | 32 |
| 3.5.5 Definiált linkek törlése – Cím: 04 05 , vagy: D E | 33 |
| 3.5.6 Göngyölegek – Cím: 04 06 , vagy: D F | 33 |
| 3.5.7 Pénztárosok – Cím: 04 07, vagy: D G | 33 |
| 3.5.7.1 Pénztáros hozzáadás: – Cím: 04 07 01, vagy: D G A | 34 |
| 3.5.7.2 Pénztáros törlése – Cím: 04 07 02, vagy: D G B | 34 |

| | |
|---|-----------|
| 3.5.7.3 Műszaknyitás – Cím: 04 07 03, vagy: D G C | 35 |
| 3.5.7.4 Pénztáros bejelentkezés – Cím: 04 07 04, vagy: D G D | 35 |
| 3.5.7.5 Tulajdonos jelszó – Cím: 04 07 05, vagy: D G E | 35 |
| 3.5.8 Óra módosítása – Cím: 04 08, vagy: D H | 35 |
| 3.5.9 Beállítások – Cím: 04 09, vagy: D I | 35 |
| 3.5.9.1 Nyitott ár – Cím: 04 09 01, vagy: D I A | 35 |
| 3.5.9.2 Kötelező összeg megadás – Cím: 04 09 02, vagy: D I B | 36 |
| 3.5.9.3 Nyugta limitek – Cím: 04 09 03, vagy: D I C | 37 |
| 3.5.9.3.1 Maximális tétel ár – Cím: 04 09 03 01, vagy: D I C A | 37 |
| 3.5.9.3.2 Maximális nyugtasor érték – Cím: 04 09 03 02, vagy: D I C B | 38 |
| 3.5.9.3.3 Nyugta maximális összege – Cím: 04 09 03 03, vagy: D I C C | 38 |
| 3.5.9.4 Kikapcsolási idő – Cím: 04 09 04, vagy: D I D | 38 |
| 3.5.9.5 Valuták – Cím: 04 09 05, vagy: D I E | 39 |
| 3.5.9.6 Nulla áras csatolt tétel – Cím: 04 09 07, vagy: D I G | 39 |
| 3.5.10 AEE – USB Mód – Cím: 04 10, vagy: D J | 39 |
| 3.5.11 AEE újraindítás – Cím: 04 11, vagy: D K | 41 |
| 3.5.12 NAV kapcsolat teszt – Cím: 04 12, vagy: D L | 41 |
| 4 Pénztáros bejelentkezés/kijelentkezés/napnyitás | 42 |
| 4.1 Pénztáros bejelentkezés | 42 |
| 4.2 Pénztáros kijelentkezés | 42 |
| 4.3 Napnyitás | 43 |
| 4.3.1 ÁFA körök érvénybe léptetése | 43 |
| 4.3.2 Euró módba váltás | 44 |
| 5 Értékesítési műveletek | 44 |
| 5.1 Értékesítés gyűjtők használatával | 45 |
| 5.2 Tételkészítés PLU –val | 45 |
| 5.3 Tételkészítés árucikkal és árfelülírással | 46 |
| 5.4 Tételkészítés gyorsbillentyűhöz rendelt PLU –val | 46 |
| 5.5 Tételkészítés gyorsbillentyűhöz rendelt mérleggel | 46 |
| 5.6 Tételkészítés vonalkód olvasó használatával | 47 |
| 5.7 Tétel készítése a billentyűzetről megadott vonalkód használatával | 47 |
| 5.8 Göngyöleg tétel visszavételezése nyugtán belül | 47 |
| 5.9 Ár ellenőrzése vonalkódolvasó használatával | 48 |
| 6 Nyugta befejezése | 48 |
| 6.1 Nyugta befejezése a vevő által adott, a fizetendő összeggel megegyező összeggel | 48 |
| 6.2 Nyugta befejezése a vevő által adott, a fizetendő összegnél nagyobb készpénzzel | 48 |
| 6.3 Nyugta befejezése vegyes fizetés használata esetén | 49 |
| 7 Engedmény, felár | 49 |
| 7.1 Százalékos engedmény tételre | 50 |
| 7.2 Összeggel megadott engedmény tételre | 50 |
| 7.3 Százalékos engedmény részösszegre | 50 |
| 7.4 Összeggel megadott engedmény részösszegre | 50 |
| 8 Tétel- és be nem fejezett nyugta törlése | 51 |
| 8.1 Tétel törlése | 51 |
| 8.2 Be nem fejezett nyugta törlése | 51 |
| 9 Részösszeg | 52 |
| 10 Árucikk keresése | 52 |

| | |
|--|-----------|
| 10.1 Árucikk keresése név alapján | 52 |
| 10.2 Árucikk keresése sorszám alapján | 52 |
| 11 Fiók nyitása eladás nélkül | 53 |
| 12 Maximális ár tételre, végösszegre | 53 |
| 12.1 Tételre vonatkozó maximális ár | 53 |
| 12.2 Végösszegre adott maximális ár | 53 |
| 13 Pénz ki, pénz be műveletek | 54 |
| 14 Valutával végzett műveletek | 55 |
| 14.1 Eladás valutával egy definiált valuta esetén | 56 |
| 14.2 Eladás több valutával egy nyugtán belül, több definiált valuta esetén | 57 |
| 14.3 Pénz bevétel/kivétel művelete valutával | 58 |
| 14.4 Valutával történő eladás esetén megjelenő jelentés részek | 59 |
| 15 Értékesítési módok: Göngyölegjegy, Visszavét, Sztornó | 60 |
| 15.1 Göngyölegjegy | 60 |
| 15.2 Visszavét mód | 61 |
| 15.3 Sztornó mód | 63 |
| 16 A nyugta összesen kerekítése | 66 |
| 16.1 Forint készpénzzel kifizetett nyugta | 66 |
| 16.2 Forint, nem készpénz alapú kifizetés | 66 |
| 16.3 Forint, nem készpénz alapú kifizetés visszajárával | 67 |
| 16.4 Vegyes fizetés Forint készpénzzel és Forint nem készpénzzel | 67 |
| 17 Példák a kinyomtatott nyugtákról | 68 |
| 17.1 Példa 1 | 68 |
| 17.2 Példa 2 | 69 |
| 18 Hibaüzenetek | 70 |

Előszó

Kedves Vásárlók!

A pénztárgép minden tekintetben kielégíti az NAV nyugtaadási kötelezettségére vonatkozó előírásait. Az eszközt a kereskedelmi gyakorlatnak megfelelő programmal látta el a gyártó, a szokásos, általánosan használatos műveleteken és funkción kívül számos magas szintű funkcióval rendelkezik, melyek megkönnyítik a pénztáros mindennapos tevékenységét.

A pénztárgép rendelkezik akkumulátorral, melynek révén áramkimaradás esetén is használható a készülék. A készülék ergonomikus kialakítású burkolattal rendelkezik, illetve minőségi alkatrészekből épül fel, ezzel biztosítva a hosszú élettartamot és megbízható működést.

A berendezésre a MICRA–Metripond Kft. teljes körűen 1 év garanciát vállal. A gyenge minőségű papírból eredő nyomtató meghibásodások NEM tartoznak a garanciális hibák közé, ilyen esetek a nyomtatóegység garancia vesztésével járnak! Javasoljuk, használjanak a MICRA–Metripond Kft. által forgalmazott, forgalmazói logóval ellátott pénztárgépszalagokat. Az adóügyi ellenőrző egység megbontása illetve az adóügyi ellenőrző egység gyári plombájának sérülése a teljes garancia elvesztésével jár!

Megjegyzés:

A hatályos előírás szerint, a pénztárgéphez mellékelt AP szám feliratot jól látható helyre kell elhelyezni a pénztárgépen vagy a pénztárgép közelében.

A pénztárgép általános leírása:

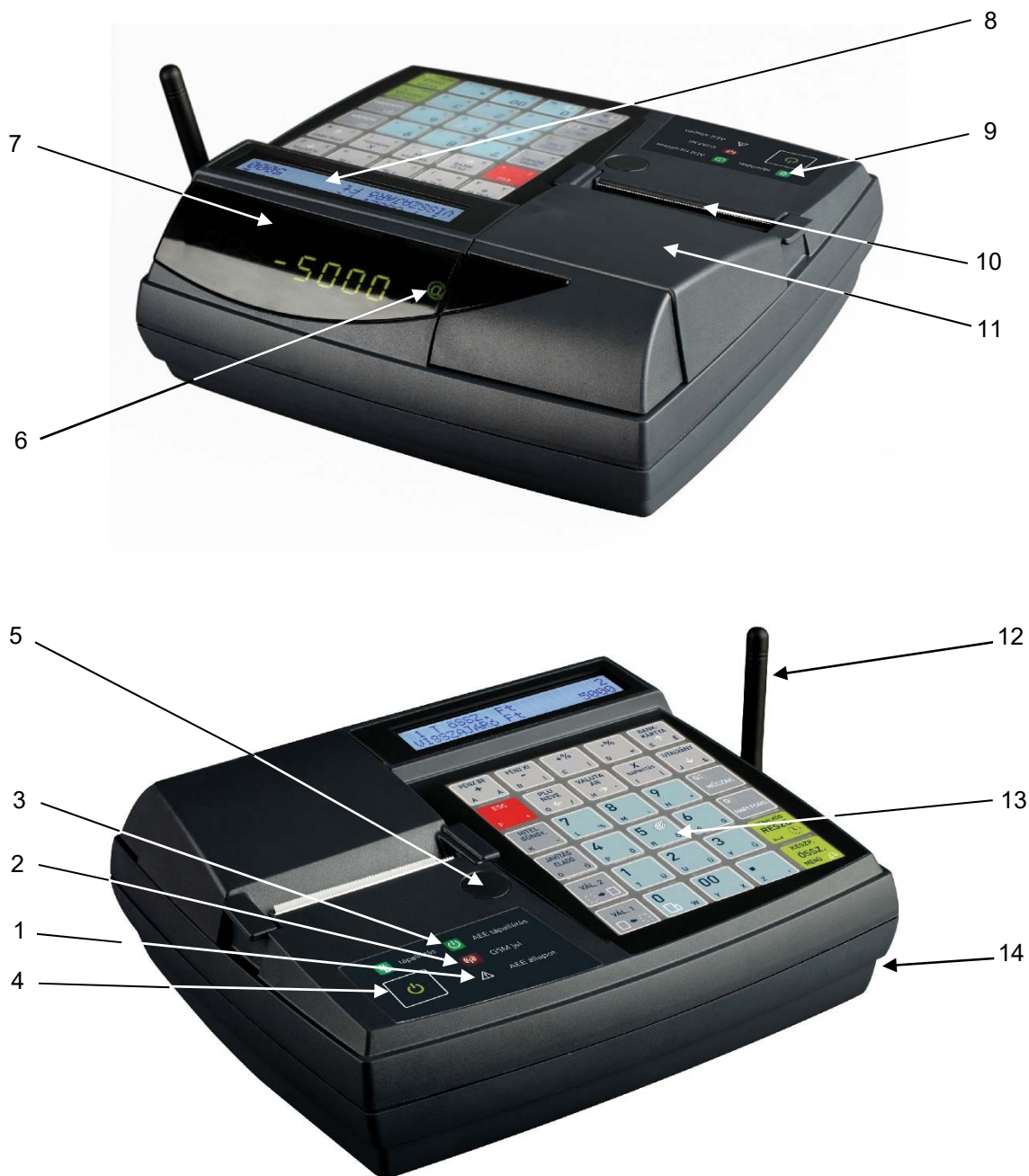
- Gyors és csendes hőnyomtatóval rendelkezik.
- Könnyű kezelhetőség a kétsoros, alfanumerikus pénztáros oldali kijelzőnek köszönhetően (2 sor x 24 karakter).
- A pénztárgép által készített nyugták mind mennyiségileg, mind minőségileg kielégítenek minden követelményt mind az eladási műveletekkel szemben, mind pedig a pénztárgépet használók munkájának adminisztrálásával, ellenőrzésével szemben.
- Alfa numerikus billentyűzet, mely könnyen használható mind eladási műveletek elvégzésére, mind egyéb műveletekre, a billentyűk multifunkciós tulajdonsága révén.
- A tápellátás történhet hálózati feszültségről, vagy áramszünet esetén, néhány órán keresztül a beépített akkumulátorról (ezen időtartam nagyjában függ a nyomtató használatának gyakoriságától).
- Lehetőség van mérleghez, PC –hez, pénztárgép fiókhoz, külső kijelzőhöz, vagy külső kijelzőhöz és mérleghez egyidejűleg történő csatlakoztatásra.
- Lehetőség van vonalkódolvasóval történő eladásra.
- Lehetőség van normál és csatolt árucikkek értékesítésére, visszavételezésére, sztomnózására, illetve göngyöleg visszavételére.
- Euró átváltás szabályzat szerinti ellátása (Forint mód, vegyes üzemmód, hivatalos Euró mód).
- Egyedi mentesített mód bekapcsolásának lehetősége.
- Lehetőség van vevőazonosításra.
- Lehetőség van nyitott PLU –s értékesítésre.
- Lehetőség van százalékos, illetve összeggel megadott felárat, kedvezményt adni tételre, illetve nyugtára.
- Lehetőség van adott gyűjtőhöz tartozó értékesítések felárának, engedményének tiltására (pl. AJT –s termékek esetén).
- Lehetőség van maximális ár definiálására árucikkgyűjtő, illetve maximális ár, maximális tétel érték, maximális végösszeg definiálására nyugta esetén, a hibás beütések elkerülésének érdekében.
- Lehetőség van mind az utolsó árucikk, mind bármely árucikk azonnali sztomnózására nyitott nyugta esetén.
- 3 fizetőeszköz plusz a készpénz áll rendelkezésünkre eladáskor (a hitel és az utalvány megváltoztatható).
- Nyolc definiálható valuta, köztük €.

Technikai paraméterek:

| | |
|--|--|
| AEE egység gyártója, ami a NAV szerverrel kommunikál | Sagemcom / Retail Innovation* (*- jelölve az adattáblán) |
| Az AEE modulba épített SD kártya kapacitása | 16GB |
| Árucikk (PLU) száma: | 8179 |
| Göngyölegek | 128 PLU –ből |
| Linkek (összerendelt PLU –k, gyűjtők) | 256 |
| Árucikk gyűjtők száma: | 500 |
| ÁFA kulcsok száma: | 5 |
| Pénztárosok száma: | 5 |
| Fizetőeszközök: | Késpénz, kártya, utalvány, hitel, 8 idegen valuta. |
| Árucikk paraméterei: | Maximum 18 karakter hosszú név. ÁFA kulcs megadása. Árucikkgyűjtőbe definiálás. Ár vagy nyitott ár megadása. Vonalkód. Link (csatolt PLU -k, gyűjtők). |
| Eladási háttértár: | 4095 pozíció az eladási műveletek számára. |
| Nyomtató: | Hőnyomtató. Nyomatási sebesség: 21 sor/másodperc. Nyomatási szélesség: 42 karakter. Nyugta fejléc: max. 12 sor. |
| Papír: | Hőpapír. Szélessége: 57mm, Hossza: 40m. Átmérő max: 58mm |
| Pénztáros kijelző: | grafikus LCD 128 x 32 pixel |
| Vevő kijelző: | grafikus LCD 128 x 32 pixel |
| Billentyűzet: | 31 darab multifunkciós billentyű. Egyedi definiálási lehetőség a 6 funkcióbillentyű esetén. |
| Csatlakozók: | PC csatlakozók (RS232). Soros csatlakozó (MICRA Prima, CAT17, CAT27, MICRA G-300, G-310, F-200, F-210) mérlegek és külső kijelző számára. Vonalkódolvasó csatlakozó PS/2 –es csatlakozású vonalkódolvasó illetve soros vonalkódolvasó számára (átalakítóval). Pénztárgép fiók csatlakozó. Mini USB csatlakozó AEE adatok kiolvasására. |
| Tápellátás: | Hálózati adatterről /12V/1A. Autó akkumulátorról. |
| Üzemi hőmérsékleti tartomány: | + 5°C ÷ 40° C |
| Súly: | 1,3 kg |
| Méretek: | Mélység: 195mm , Szélesség: 205mm , Magasság: 77mm |
| Rendelési kód: | T70 |

1 Általános leírás

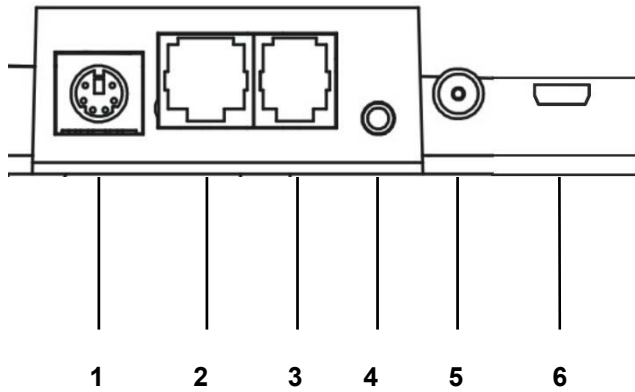
1.1 Pénztárgép részei



1. ábra

- | | |
|---------------------------|---|
| 1 - Hibajelző LED | 8 - Vevő kijelző. |
| 2 - AEE kommunikációs LED | 9 - Tápellátás LED |
| 3 - AEE tápellátás LED | 10 - Papírtépő. |
| 4 - Működtető kapcsolók | 11 - Nyomtató burkolat. |
| 5 - Plomba. | 12 - GSM Antenna |
| 6 - NAV LED | 13 - Billentyűzet |
| 7 - Pénztáros kijelző. | 14 - Interfész (Csatlakozók a pénztárgép alján 2. ábra) |

Pénztárgép csatlakozói, melyek a pénztárgép alján találhatóak



- 1 - PS/2-es vonalkódolvasó csatlakozó
- 2 - PC port (RS232)
- 3 - Soros interfész (mérleg)
- 4 - Fiók csatlakozó
- 5 - Tápellátás csatlakozó
- 6 - AEE mini USB

2. ábra - Csatlakozók a pénztárgép alján

1.2 Billentyűzet

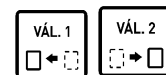
A pénztárgép 34 multifunkcionális billentyűvel rendelkezik.



3. ábra - Pénztárgép billentyűzete

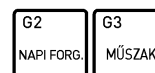
Billentyűzet használatának leírása:

A billentyűk funkciói a következő módon változtathatóak:
 Az első módosító billentyű lenyomásával a billentyűk másodlagos jelentése érhető el.
 A második módosító billentyűvel a harmadik jelentés érhető el.
 Mindkét billentyű egyidejű megnyomásával a billentyű negyedik funkciója érhető el.
 Fontos, hogy a módosító billentyűket lenyomva kell tartani, a módosítani kívánt billentyű lenyomása közben.



A billentyűk másodlagos és harmadlagos jelentései a magyar ABC betűi és egyéb karakterek.

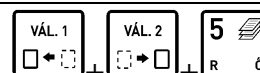
Gyűjtő vagy PLU elérésére szolgáló billentyűk.
Gyorsbillentyűk.
Jelentések készítésére szolgáló billentyűk.



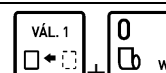
Numerikus billentyűzet ponttal, mennyiség megadására.



Felfűzött jelentés nyomtatására használható eladási módban, megfelelő jogosultságokkal.



Soremelés.



Árucikk (PLU).

Nyíl.

Árucikk keresése szám alapján.

Árucikk keresése név alapján VÁL. 1 billentyűvel.



Nyílak.

Fizetőeszközök.



Részösszeg.

Elfogadás (Megerősítés).

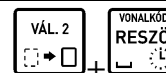
Óra megtekintése VÁL. 2 billentyűvel.

Szóköz a menüben.

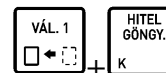
Billentyűzetről megadott vonalkódhoz tartozó PLU kiválasztása.



Óra megtekintése.



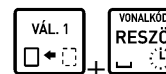
Váltás az értékesítési módok között. Eladó mód, sztornó mód, visszavét mód vagy göngyölegjegyek közötti átkapcsolásra szolgál.



Kilépés, illetve visszalépés a korábbi funkcióba (menüben).



A billentyű kombináció megnyomását követően, vonalkódolvasó használatával, vagy a termék vonalkódjának billentyűzetről történő megadását követően leellenőrizhetjük a termék árát.



Idegen valuta használata.

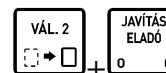
Ár megadása.



Javítás (pl. szöveg törlése menüben), vagy nyitott nyugta esetén tétel sztornó.

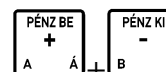


Kijelentkezés.



Pénz be –és pénz ki funkciók.

Felár, engedmény összeggel megadva.



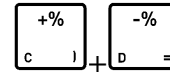
Szorzás billentyű.



Napnyitás.



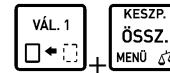
Felár, engedmény százalékkal megadva.



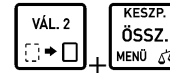
Készpénz.



Pénztárgép főmenübe lépés.

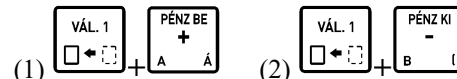


Tömeg adatok lekérése mérlegről.



A pénztárgép almenüinek közvetlen elérése:

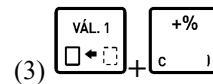
(1) Z jelentések (zárások) elérése.



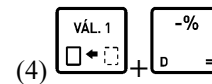
(2) X jelentések (leolvasások) elérése.



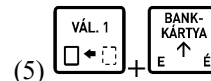
(3) Egyéb jelentések elérése.



(4) Használói funkciók elérése.



(5) Szerviz funkciók elérése (csak szerviz!).



1.3 Kijelzők

Ez a pénztárgép két kijelzővel rendelkezik – eladó és vevő oldali kijelzők.

Vevőkijelző ikonjai és tartalma:



NAV

jelenik meg, jelezve, hogy az AEE megfelelően működik-e (pénztárgép megszemélyesítve)

1.4 A pénztárgép feszültség ellátása

A pénztárgép külső tápegységről kapja a feszültséget és belső akkumulátorral is rendelkezik. A készülék teljes töltöttségű akkumulátorral 3 órán át képes működni és 150 nyugtát képes nyomtatni, ha percenként 1 nyugtát nyomtatunk, amennyiben a nyugták átlagosan 3 tételt tartalmaznak. Ha az akkumulátor közel üres állapotba kerül, a pénztárgép hangjelzést ad. Ha a pénztárgép külső tápegységét a hálózatra csatlakoztattuk, a pénztárgép belső akkumulátora folyamatosan töltődik. A belső akkumulátor folyamatosan töltődik, abban az esetben is, ha a tápegység csatlakoztatott, függetlenül attól, hogy az bekapcsolt, vagy kikapcsolt állapotban van. Az akkumulátor teljesen lemerült állapotból 8 óra alatt tölthető fel amennyiben a pénztárgép bekapcsolt állapotban van, ha kikapcsolt állapotban tölti akkor ügyeljen, hogy az AEE tápellátás led folyamatosan világítson. Amennyiben a pénztárgépet folyamatos jelleggel külső tápellátás nélkül, a pénztárgép belső akkumulátoráról használják (ciklikus feltöltés, lemerítés), az akkumulátorra a garancia nem érvényes!

Feszültség hálózatra vonatkozó követelmények:

| | |
|---------------------|--------------------------|
| Névleges feszültség | 220V – 230V |
| Névleges frekvencia | 47 – 63 Hz |
| Teljesítmény | átlagos 10W, maximum 12W |

A pénztárgép csak a pénztárgéppel vásárolt adapterrel működtethető.

Feszültség/áram

12V/1A

A készülék tápegység paraméterei (A pénztárgépben lévő csatlakozó aljzat):

Polarizáció

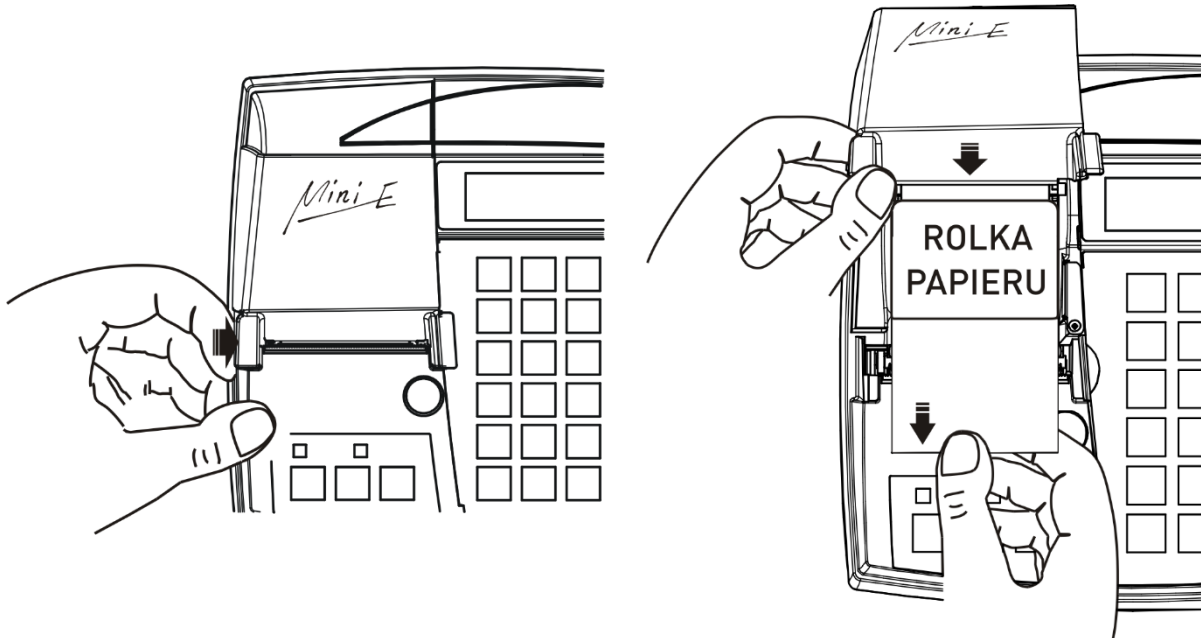


1.5 Papírszalag csere

A papírszalag cseréje a következő kettő esetben szükséges:

- ha a papírszalag végét jelző színes jel láthatóvá válik vagy
- a pénztárgép kijelzőjén megjelenik a “PAPÍR KIFOGYOTT” felirat.

A papírszalag cseréje nagyon egyszerű a nyomtató “easy load” kialakítása miatt. Kövesse az alábbi utasításokat:



1. Hajtsa ki a nyomtató fedőt.

2. Tegye az új papírszalagot a helyére az ábra szerint. Ügyeljen rá, hogy a szalag vége alul helyezkedjen el! Hajtsa vissza a nyomtató fedőt

1.6 Pénztárgép bekapcsolása

Miután bekapcsolja a pénztárgépet várja meg az AEE KÉSZ státuszát. Ezalatt a „VÁRAKOZÁS AZ AEE-RE...” felirat jelenik meg a kijelzőn. Abban az esetben, ha az akkumulátor teljesen fel van töltve kevesebbet kell várni az AEE-re, mint alacsony töltöttségű telepnél. Ez az idő arányosan növekszik az AEE SD kártyájára tárolt adatok mennyiségével.

- Az óra szinkronizálása a pénztárgépben

Minden alkalommal dátum és idő szinkronizálódik GSM hálózaton és frissül a pénztárgép dátum és óra beállítása.



- Megjegyzés: A nyugta kiállításához fejezze be az egyéb nyomtatásokat, stb. – A következő nyugta csak akkor készíthető el, ha az előző már tárolódott az AEE-ben.

1.7 Pénztárgép kikapcsolása




Nyomja meg és tartsa nyomva néhány másodpercig az ESC billentyűt, amíg a pénztárgép ki nem kapcsol.

2 Menü elérése

A pénztárgép összes funkciója elérhető menüből kivéve az eladási műveleteket. A menübe a következő billentyű

kombinációval lehet belépni:  + . A menüben lévő funkciók elérésére a következő lehetőségünk van:



- Nyílak (, és ) segítségével és a  billentyű segítségével.
- A funkciók címének megadásával.
A menüben lévő menüpontok címének megadásával, illetve a kézikönyvben ismertetett funkciók megnevezése mellett található cím megadásával.
Pl: Pénztáros hozzáadás: 040701
Ahol a 04 a külső menü címe, a 07 az egyel beljebb lévő menü címe, a 01 az adott funkció címe.
- Betűkkel megadva az elérést.
A címek helyett használhatók betűk a menüpontok elérésére, az alábbi táblázat szerint.
Pl: Az előző példánál maradva az pénztáros hozzáadás funkció elérhető: D,G,A

A funkció címek és betűk kapcsolata:




| | | | | | | | | |
|--------|--------|--------|--------|--------|--------|--------|--------|--------|
| 01 - A | 02 - B | 03 - C | 04 - D | 05 - E | 06 - F | 07 - G | 08 - H | 09 - I |
| 10 - J | 11 - K | 12 - L | 13 - M | 14 - N | 15 - O | 16 - P | 17 - R | 18 - S |

3 Menük tartalma

| | |
|----|--------------------|
| 01 | Z JELENTÉSEK |
| 02 | X JELENTÉSEK |
| 03 | EGYÉB JELENTÉSEK |
| 04 | HASZNÁLÓI FUNKCIÓK |
| 05 | SZERVIZ FUNKCIÓK |


Az első négy menü felhasználói menü, az ötödik szerviz menü, leírása csak a szerviz könyvben található



(felhasználó nem érheti el ezt a menüt). A menük közvetlen elérésére lehetőség van a  billentyű és a ,

, ,  billentyűk valamelyikével.

Belépés egy almenübe, visszalépés, elfogadás, elutasítás:

Minden esetben, amikor a menü egy adott pontjában nem egy kérdésre kell választ adnunk, vagy a menü egy almenüjét

szeretnénk elérni, használjuk a  billentyűt. Az elutasításhoz, vagy visszalépéshez egy adott almenüpontból

használjuk az  billentyűt. (A legtöbb esetben az  billentyű használatának lehetőségéről a pénztárgép a pénztáros kijelzőn értesít.)

Válasz eldöntendő kérdésekre a menüben:






A pénztárgép által feltett, eldöntendő kérdések esetén két lehetőség van a válasz megadására. Az egyik lehetőség a 0 illetve 1 billentyűkkel: 0 = nem, 1 = igen. A másik lehetőség az I, illetve N billentyűk használata. Ez esetben

ne használja a  billentyűt, mert a pénztárgép automatikusan érvénybe lépteti a billentyű másodlagos jelentését.

Kurzor léptetése jobbra/balra a menün belül:

A  és  billentyűkkel a menün belül léptethetjük a kurzort a szöveg változtatni kívánt pontjához.

3.1 Jelentések elérése

A  +  és a  -  es billentyűk egyidejű lenyomásával Z jelentéseket (zárásokat) nyomtathatunk, az  az előbbieken említett funkció billentyűk egyidejű lenyomásával X jelentéseket (leolvasásokat) nyomtathatunk. A billentyűk feliratán olvashatjuk az adott billentyűhöz tartozó jelentés nevét. Ezen jelentések elérhetők a menüből is.

3.2 Z JELENTÉSEK – Cím: 01, vagy: A

Ezen pontban azon jelentéseket ismertetjük, amelyek törlik a hozzájuk tartozó számlálókat. Az első 6 jelentés:

| | |
|----|------------------------|
| 01 | NAPI FORGALMI JELENTÉS |
| 02 | MŰSZAK ZÁRÁSA |
| 03 | GYŰJTŐ ZÁRÁS |
| 04 | PLU ZÁRÁS |
| 05 | PÉNZÜGYI ZÁRÁS I |
| 06 | PÉNZÜGYI ZÁRÁS II |
| 07 | GÖNGYÖLEGJEGY ZÁRÁS |

3.2.1 Napi forgalmi jelentés – Cím: 01 01, vagy: A A

Napnyitás után egyszer lehet elvégezni.

Minden nap kötelező napi forgalmi zárást készíteni, amikor nyitva volt az üzlet.

Napi forgalmi jelentést ki kell nyomtatni a napnyitástól számított legkésőbb 25,5 órán belül. Ezt az időtartamot követően a pénztárgép nem nyomtat több nyugtát és a kezelői kijelzőn megjelenik a következő szöveg: NYOMTASSON NAPI ZÁRÁST.

A pénztárgép bekapcsolását követően az leellenőrzi, hogy a forgalmi nap mennyi idővel azelőtt került megnyitásra. Amennyiben az a fent említett időtartamnál régebben került megnyitásra a pénztárgép erről értesítést ad és a napi forgalmi jelentés nyomtatása bármely gomb megnyomására elindul (amennyiben a nyomtatás lehetséges).

Nyomatott jelentés:

| | | | |
|---|---------|---|----|
| DDD Adózó Kft 4444 Szeged Arany János utca 44 DDD Telephelynév 5555 Pécs Mészáros utca 55 44444444-4-44 | | } | 1 |
| NAPI FORGALMI JELENTÉS | | | |
| ZÁRÁS SORSZÁMA: | 0002 | | 2 |
| ----- | | } | 3 |
| A - 05,00% : | 3 950 | | |
| B - 18,00% : | 10 232 | | |
| C - 27,00% : | 13 489 | | |
| D - AJT : | 417 | | |
| E - TAM : | 470 | | 4 |
| NAPI FORGALOM (Ft): | 28 558 | | 5 |
| FELÁR ÖSSZESEN: | 60 | | 6 |
| SZTORNÓ ÖSSZESEN: | 0 | | 7 |
| ENGEDMÉNY ÖSSZESEN: | -209 | | 8 |
| VISSZÁRU ÖSSZESEN: | 0 | | 9 |
| NYUGTÁK SZÁMA: | 5 | | |
| EGYSZERUSÍTETT SZÁMLÁK SZÁMA: | 0 | | |
| NYUGTÁK ÉS EGYSZERUSÍTETT SZÁMLÁK SZÁMA ÖSSZESEN: | 5 | | 10 |
| MEGSZAKÍTÁSOK SZÁMA: | 0 | | 11 |
| SZTORNÓ BIZONYLATOK SZÁMA: | 0 | | |
| SZTORNÓ BIZONYLATOK ÖSSZESEN: | 0 | | |
| VISSZÁRU BIZONYLATOK SZÁMA: | 7 | | |
| VISSZÁRU BIZONYLATOK ÖSSZESEN: | -20 671 | | |
| ----- | | | 12 |
| ÖSSZESEN (GT)(Ft): | 28 558 | | 13 |
| 2013.09.16. | 13:16 | | 14 |
| NAV ELLENŐRZŐ KÓD: B2977 | | | 15 |
| AP000800017 | | | |

Leírás:

1. Fejléc, a tulajdonos adatai.
2. Napi zárás sorszáma.
3. ÁFA körönkénti napi bevétel.
4. Napi eladás összesen.
5. Felár összesen.
6. Napi tétel sztornók összesen.
7. Engedmény összesen.
8. Visszárú összesen.
9. Információ a kinyomtatott nyugták, egyszerűsített számlák, megszakítások számáról összesen.
10. Sztornó bizonylatok száma összesen.
11. Visszárú bizonylatok száma összesen.
12. GT összesen.
13. Dátum és zárás ideje.
14. NAV ellenőrző kód.
15. NAV engedélyszám.

Megjegyzés:

- A hatályos rendeletnek megfelelően a napi forgalmi jelentés előtt a pénztárgép automatikusan pénztárjelentés bizonylatot nyomtat. Lásd: 3.3.2. Pénztárjelentés



A szerviz által beállított kötelező ellenőrzéstől függően a pénztárgép a következő karbantartás dátuma előtt egy hónappal, a napnyitás után és a napi forgalmi jelentés előtt kinyomtatja az alábbi bizonylatot a következő szerviz időpontjáról. Illetve minden alkalommal, a napnyitás után és a napi forgalmi jelentés nyomtatása előtt a kijelzőn is megjelenik az alábbiakban ismertetett üzenet.
Figyelem! A beállított szerviz dátum időpontjának eljövételétől a pénztárgép, a beállításától függően az összes kinyomtatott nyugta után is kinyomtatja a figyelmeztető bizonylatot.

| | |
|--|--|
| DDD Adózó Kft 4444 Szeged Arany János utca 44 DDD Telephelynév 5555 Pécs Mészáros utca 55 12341234-9-10 | |
| NEM ADÓÜGYI BIZONYLAT A KÖVETKEZŐ KARBANTARTÁS IDEJE: 2001.01.01. HIJJA A SZERVIZT #01/01 2013.09.19. 10:11 NAV ELLENŐRZŐ KÓD: 2F08F NEM ADÓÜGYI BIZONYLAT | |

KÖVETKEZŐ KARBANTARTÁS
2015.10.01 NYOM.<RÉSZÖ.>

3.2.2 Műszak zárása – Cím: 01 02, vagy: A B

A pénztáros elszámoltatására szolgáló jelentés.

| Folyamat | Kijelző | Megjegyzés |
|---|-----------------------------|--|
| | SZÁMOLT: KÉSZPÉNZ 0 | A kasszában található készpénz. |
| 1 2 1 6 0 | SZÁMOLT: KÉSZPÉNZ 12160 | A kasszában található készpénz. |
|  | SZÁMOLT: BANKKÁRTYA 0 | Csak azon fizetőeszközöknél jelenik meg a kérdés, amelyek használatban voltak az adott időszakban. |
| 8 1 5 0 | SZÁMOLT: BANKKÁRTYA 8150 | |
|  | | A pénztárgép bizonylatot nyomtat. |

Megjegyzés:

- Amennyiben bejelentkezett tulajdonos szeretne műszakzárást végezni, a fenti táblázatban leírt művelet előtt ki kell választania, hogy melyik pénztáros műszakát szeretné lezárni.
- A jelentés kinyomtathatósága pénztáros jogosultsághoz kötött.

Nyomatott jelentés:

Leírás:

| | | | |
|----|---|-----------------------|----|
| 1 | Szilva Bt. 2721 Pilis Csaba utca a Szilva Bt. telephely 2200 Monor Mártírok utca null 20000002-2-22 | | |
| | NEM ADÓGYI BIZONYLAT MUSZAK ZÁRÁS | | 2 |
| 3 | SZÁMA: | 1 | |
| 4 | Tól: 2016.11.02. 16:30 | IG: 2016.11.03. 11:37 | |
| 5 | PENZTÁROS SZÁMA: | 01 FŐNÖK | |
| 6 | NYUGTÁK SZÁMA | 31 | 5 |
| 7 | ÖSSZES ELADÁS | 98 411 | 7 |
| 8 | SZTORNÓ BIZONYLATOK SZÁMA | 1 | |
| 9 | SZTORNÓ BIZONYLATOK ÖSSZESEN | -7 800 | 9 |
| 10 | VISSZÁRU BIZONYLATOK SZÁMA | 2 | |
| 11 | VISSZÁRU ÖSSZESEN | -3 620 | 11 |
| 12 | TÉTEL SZTORNÓK SZÁMA | 7 | |
| 13 | TÉTEL SZTORNÓK ÖSSZESEN | -15 181 | 13 |
| 14 | ENGEDMÉNY TÉTELRE | -500 | |
| 15 | ENGEDMÉNY VÉGÖSSZEGRE | -3 760 | 15 |
| 16 | FELÁR TÉTELRE | 1 350 | |
| 17 | FELÁR VÉGÖSSZEGRE | 110 | 17 |
| 18 | TÖRÖLT NYUGTÁK SZÁMA | 3 | |
| 19 | MEGSZAKÍTÁSOK SZÁMA | 1 | 19 |
| 20 | FIÓKNYITÁS ELADÁS NÉLKÜL | 2 | |
| 21 | KERÉK.NELK.FIÓK TAR.(Ft) | 135 820 | 21 |
| 22 | KERÉK. KORREKCIÓ(Ft) | 8 | |
| 23 | KORRIG.FIÓK TART.(Ft) | 135 828 | 23 |
| 24 | KÉSZPÉNZ Ft | | |
| 25 | ÖSSZES BEVÉTEL | 63 950 | 25 |
| 26 | ÖSSZ. BEFIZETÉS | 2 500 | 26 |
| 27 | NYITÓ PENZTÁRI BEFIZETÉS | 15 000 | |
| 28 | ÖSSZ. KIFIZETÉS | -1 200 | 28 |
| 29 | SZTORNÓ ÉS VISSZÁRU BIZONYLATOK ÖSSZESEN | -11 420 | 29 |
| 30 | A FIÓKBAN SZÁMOLT BEVÉTEL | 68 830 | 30 |
| 31 | ELTÉRÉS | -63 610 | |
| | HITEL Ft | | |
| | ÖSSZES BEVÉTEL | 1 000 | |
| | NYITÓ PENZTÁRI BEFIZETÉS | 420 | |
| | A FIÓKBAN | 1 420 | |
| | SZÁMOLT BEVÉTEL | 1 200 | |
| | ELTÉRÉS | -220 | |
| | BANKKARTYA Ft | | |
| | ÖSSZES BEVÉTEL | 13 400 | |
| | A FIÓKBAN | 13 400 | |
| | SZÁMOLT BEVÉTEL | 2 500 | |
| | ELTÉRÉS | -10 900 | 32 |
| | UTALVÁNY Ft | | |
| | ÖSSZES BEVÉTEL | 1 658 | |
| | NYITÓ PENZTÁRI BEFIZETÉS | 1 300 | |
| | A FIÓKBAN | 2 958 | |
| | SZÁMOLT BEVÉTEL | 2 500 | |
| | ELTÉRÉS | -458 | |

1. Fejléc, a tulajdonos adatai.
2. A bizonylat címe.
3. Egy pénztárhoz tartozó műszakzárások száma.
4. Lekérés időtartama.
5. Pénztáros neve és sorszáma.
6. Kiadott nyugták száma.
7. Összes eladás.
8. Sztornó bizonylatok száma
9. Sztornó bizonylatok összege
10. Visszárú / Göngyöleg bizonylatok száma.
11. Visszárú / Göngyöleg bizonylatok összege.
12. Tételre adott sztornók száma.
13. Tételre adott sztornók összege.
14. Tételre adott engedmény.
15. Engedmény a végösszegre.
16. Tételre adott felár.
17. Felár a végösszegre.
18. Törölt nyugták száma.
19. Megszakított nyugták száma.
20. Fióknnyitások száma eladás nélkül.
21. ÖSSZESEN sorok összesítése a nyugtákról
22. Korrekciós sorok összesítése a nyugtákról.
23. FIZETENDŐ sorok összesítése a nyugtákról.
Amennyiben nem került kerekítésre a nyugta végösszege, az ÖSSZESEN sor kerül hozzáadásra az adott nyugtáról.
24. Összes bevétel készpénzből.
25. A fiókban lévő összes befizetés.
26. Napnyitáskori pénz befizetések.
27. A fiókból történt összes kifizetés.
28. Sztornó, visszárú és Göngyöleg bizonylatok összege alap pénznemben.
29. A fiókban lévő készpénz, melyet a pénztárgép számol a bevételből, pénz betétből, pénz kivétből.
30. Általunk számolt bevétel.
31. Eltérés a számolt és a fiókban lévő bevétel között.
32. Az előzőekhez hasonló leírás más fizetőeszközök esetében.

| | | |
|----------------------------|-------------------|--------|
| KESZPENZ € | | |
| ÖSSZES BEVÉTEL | | 30,00 |
| FORINTBAN | | 6 300 |
| NYITÓ PÉNZTÁRI BEFIZETÉS | | 62,00 |
| A FIAKBAN | | 92,00 |
| SZÁMLOLT BEVÉTEL | | 15,00 |
| ELTÉRÉS | | -77,00 |
| ----- | | |
| KESZPENZ USD | | |
| ÖSSZES BEVÉTEL | | 25,00 |
| FORINTBAN | | 6 937 |
| NYITÓ PÉNZTÁRI BEFIZETÉS | | 36,00 |
| A FIAKBAN | | 61,00 |
| SZÁMLOLT BEVÉTEL | | 20,00 |
| ELTÉRÉS | | -41,00 |
| ----- | | |
| SZÁMLALÓK TÖRLÖDTEK | | |
| #01/01 | 2016.11.03. 11:37 | |
| NPU ELLENŐRZŐ KÓD: CROC2 | | |
| NEM ADÓÜGYI BIZONYLAT | | |

33. Az előzőekhez hasonló leírás valuták esetében.
34. Információ a számlalók törléséről.
35. Pénztár száma/pénztáros száma.
36. Dátum és idő.

Megjegyzés:

A sztornó és visszáru bizonylatok összesen sora nem tartalmazza a nyugtán belüli göngyöleg visszavétek értékét.

34

35

33

36

3.2.3 Gyűjtő zárás – Cím: 01 03, vagy: A C

A forgalmi gyűjtők által eladott összegzés az adott időszakban.

Nyomatott jelentés:

Leírás:

| | |
|---|-------------------|
| DDD Adózó Kft 4444 Szeged Arany János utca 44 DDD Telephelynév 5555 Pécs Messelényi utca 55 44444444-4-44 | |
| NEM ADÓÜGYI BIZONYLAT GYŰJTŐ ZÁRÁS | |
| Tól: 2013.09.16. 13:06 Ig: 2013.09.16. 13:21 | |
| GY01 GYŰJTŐ 01 | 2 |
| GY02 GYŰJTŐ 02 | 397 |
| GY03 GYŰJTŐ 03 | 1 258 |
| GY04 GYŰJTŐ 04 | 630 |
| GY05 GYŰJTŐ 05 | 278 |
| GY06 GYŰJTŐ 06 | 8 101 |
| GY08 GYŰJTŐ 08 | 12 423 |
| GY11 GYŰJTŐ 11 | 575 |
| GY12 GYŰJTŐ 12 | 485 |
| ÖSSZESEN: | 79 |
| ----- | |
| 24 226 | |
| ----- | |
| SZÁMLÁLOK TÖRLŐDTEK | |
| #01/01 | 2013.09.16. 13:21 |
| NAP ELLENŐRZŐ KÓD: 563DF NEM ADÓÜGYI BIZONYLAT | |

1. Fejléc, a tulajdonos adatai.
2. A bizonylat címe.
3. Lekérés időtartama.
4. Gyűjtő sorszáma.
5. Gyűjtő neve.
6. Gyűjtőben eladott cikkek száma.
7. Adott gyűjtőben történt összes eladás.
8. Gyűjtőkben történt összes eladás.
9. A számlálók törölődnek.
10. Pénztár száma/pénztáros száma.
11. Dátum és idő.

PLU –val történő eladás esetén a 6 –os és 7 –es, 8 –as ponthoz hozzáadódik az eladott áru mennyisége és ára.

Megjegyzés:

Amennyiben a gyűjtők számlálója számítógép által került törlésre, a következő gyűjtő jelentésen erről információt kapunk a jelentés alján:

A GYŰJTŐK FORGALMÁT
TÖRLÖLTE A SZÁMÍTÓGÉP

3.2.4 PLU zárás – Cím: 01 04, vagy: A D

Bizonylat a lekérdezett időszakban az PLU –k eladásáról.

Nyomatott jelentés:

| | |
|---|-------------------|
| DDD Adózó Kft 4444 Szeged Arany János utca 44 DDD Telephelynév 5555 Pécs Wesselényi utca 55 12341234-9-10 | |
| NEM ADÓEGYI BIZONYLAT PLU ZÁRÁS | |
| TÓL: 2013.09.23. 08:32 IG: 2013.09.23. 08:33 | |
| GY04 GYŰJTŐ 04 | |
| 0004 SÜLTKÖLBASZ | |
| 1 | 139 |
| GY05 GYŰJTŐ 05 | |
| 0005 PÍCK SZALAMI | |
| 1 | 2 500 |
| GY11 GYŰJTŐ 11 | |
| 0006 GÖRÖGSALÁTA | |
| 1 | 119 |
| ÖSSZESEN: | 2 758 |
| SZÁMLÁLÓK TÖRLŐDTEK | |
| #01/01 | 2013.09.23. 08:33 |
| NPU ELLENŐRZŐ KÓD: 34AFC | |
| NEM ADÓEGYI BIZONYLAT | |

Leírás:

1. Fejléc, a tulajdonos adatai.
2. A bizonylat címe.
3. Lekérés időtartama.
4. Gyűjtő száma, melybe az adott árucikk tartozik.
5. Gyűjtő megnevezése, melybe az adott árucikk tartozik.
6. Árucikk sorszáma.
7. Árucikk megnevezése.
8. Eladott darabszám.
9. Eladás értéke.
10. Összes árucikk eladása.
11. A számlálók törlődnek.
12. Pénztár száma/pénztáros száma.
13. Dátum és idő.

Megjegyzés:

Amennyiben a PLU –k számlálója számítógép által került törlésre, a következő PLU jelentésen erről információt kapunk a jelentés alján:

**A PLU-K FORGALMÁT
TÖRÖLTE A SZÁMÍTÓGÉP**

3.2.5 Pénzügyi zárás I – Cím: 01 05, vagy: A E

A jelentés tartalmazza a műszakok zárásainak összesítését, ÁFA gyűjtők eladásait, ÁFA gyűjtőnként, illetve a gyűjtőnkénti eladásokat. A lekérdezett időszakot igényeinknek megfelelően határozhatjuk meg (a megelőző Pénzügyi zárás I nyomtatásától az adott Pénzügyi zárás I nyomtatásának pillanatáig). A Pénzügyi zárás II –t használhatjuk más periódus lekérdezésére, mivel a két jelentés eltérő számlálókat használ.

| | | |
|-----------|---|-----------|
| | Szilva Bt. 2721 Pilis Csaba utca a Szilva Bt. telephely 2200 Monor Mártírok utca null 20000002-2-22 | |
| | NEM ADÓUGYI BIZONYLAT PENZÜGYI ZÁRÁS I | 2 |
| | TÖL:2016.11.02. 16:06 IG:2016.11.03. 11:35 | |
| | NYUGTÁK SZÁMA 31 | 4 |
| | ÖSSZES ELADÁS 98 411 | |
| 7 | SZTORNÓ BIZONYLATOK SZÁMA 1 | 6 |
| | SZTORNÓ BIZONYLATOK ÖSSZESEN -7 800 | |
| | VISSZÁRU BIZONYLATOK SZÁMA 2 | 8 |
| | VISSZÁRU ÖSSZESEN -3 620 | |
| | TÉTEL SZTORNÓK SZÁMA 7 | 10 |
| 11 | TÉTEL SZTORNÓK ÖSSZESEN -15 181 | |
| | ENGEDMÉNY TÉTELRE -500 | 12 |
| 13 | ENGEDMÉNY VÉGÖSSZEGRÉ -3 760 | |
| | FELÁR TÉTELRE 1 350 | 14 |
| 15 | FELÁR VÉGÖSSZEGRÉ 110 | |
| | TÖRÖLT NYUGTÁK SZÁMA 3 | 16 |
| 17 | MEGSZAKÍTÁSOK SZÁMA 1 | |
| | FIÓKNYITÁS ELADÁS NÉLKÜL 2 | 18 |
| 19 | KERÉK.NELK.FIÓK TÁR.(Ft) 135 820 | |
| | KERÉK. KORREKCIÓ(Ft) 8 | 20 |
| 21 | KORRIG.FIÓK TART.(Ft) 135 828 | |
| | KÉSZPÉNZ Ft | |
| 23 | ÖSSZES BEVÉTEL 63 950 | 22 |
| | ÖSSZ. BEFIZETÉS 2 500 | |
| 25 | NYITÓ PENZTÁRI BEFIZETÉS 15 000 | 24 |
| | ÖSSZ. KIFIZETÉS -1 200 | |
| 26 | SZTORNÓ ÉS VISSZÁRU BIZONYLATOK ÖSSZESEN -11 420 | |
| | A FIÓKBAN 68 830 | 27 |
| | HITEL Ft | |
| | ÖSSZES BEVÉTEL 1 000 | |
| | NYITÓ PENZTÁRI BEFIZETÉS 420 | |
| | A FIÓKBAN 1 420 | |
| | BANKKÁRTYA Ft | |
| 28 | ÖSSZES BEVÉTEL 13 400 | |
| | A FIÓKBAN 13 400 | |
| | UTALUANY Ft | |
| | ÖSSZES BEVÉTEL 1 658 | |
| | NYITÓ PENZTÁRI BEFIZETÉS 1 300 | |
| | A FIÓKBAN 2 958 | |
| 30 | KÉSZPÉNZ € | |
| | ÖSSZES BEVÉTEL 30,00 | |
| | FORINTBAN 6 300 | |
| | NYITÓ PENZTÁRI BEFIZETÉS 62,00 | |
| | A FIÓKBAN 92,00 | 29 |
| | KÉSZPÉNZ USD | |
| | ÖSSZES BEVÉTEL 25,00 | |
| | FORINTBAN 6 937 | |
| | NYITÓ PENZTÁRI BEFIZETÉS 36,00 | |
| | A FIÓKBAN 61,00 | |

1. Fejléc, a tulajdonos adatai.
2. A bizonylat neve.
3. Lekérés időtartama.
4. Kiadott nyugták száma.
5. Összes eladás.
6. Sztornó bizonylatok száma
7. Sztornó bizonylatok összege
8. Visszáru / Göngyöleg bizonylatok száma.
9. Visszáru / Göngyöleg bizonylatok összege.
10. Tételre adott sztornók száma.
11. Tételre adott sztornók összege.
12. Tételre adott engedmény.
13. Engedmény a végösszege.
14. Tételre adott felár.
15. Felár a végösszege.
16. Törölt nyugták száma.
17. Megszakított nyugták száma.
18. Fióknnyitások száma eladás nélkül.
19. ÖSSZESEN sorok összesítése a nyugtákról.
20. Korrekciós sorok összesítése a nyugtákról
21. FIZETENDŐ sorok összesítése a nyugtákról.
Amennyiben nem került kerekítésre a nyugta végösszege, az ÖSSZESEN sor kerül hozzáadásra az adott nyugtáról.
22. Összes bevétel készpénzből.
23. A fiókban lévő összes befizetés.
24. Napnyitáskori pénz befizetések.
25. A fiókból történő összes kifizetés.
26. Sztornó, visszáru és Göngyöleg bizonylatok összege alap pénznemben.
27. A fiókban lévő készpénz, melyet a pénztárgép számol a bevételből, pénz betétből, pénz kivétből.
28. Az előzőekhez hasonló leírás más fizetőeszközök esetében.
29. Az előzőekhez hasonló leírás valuták esetében.
30. A valutával történt fizetések összértéke az alappénznemre átszámolva, azzal az árfolyammal, ami az adott eladáskor érvényben volt a pénztárgépben.

Nyomatott jelentés:

| | |
|----------------------------|-------------------|
| BRUTTO ÖSSZ. A | 13 830 |
| ÁFA A | 659 |
| ÁFA ALAP | 13 171 |
| BRUTTO ÖSSZ. B | 4 170 |
| ÁFA B | 636 |
| ÁFA ALAP | 3 534 |
| BRUTTO ÖSSZ. C | 41 124 |
| ÁFA C | 8 743 |
| ÁFA ALAP | 32 381 |
| BRUTTO ÖSSZ. D | 32 737 |
| ÁFA D | 0 |
| ÁFA ALAP | 32 737 |
| BRUTTO ÖSSZ. E | 6 550 |
| ÁFA E | 0 |
| ÁFA ALAP | 6 550 |
| ÖSSZES ÁFA | 10 038 |
| BRUTTO ÖSSZ. | 98 411 |
| ----- | |
| GY01 GYŰJTŐ 01 | |
| 8 | 12 105 |
| GY02 GYŰJTŐ 02 | |
| 6 | 3 770 |
| GY03 GYŰJTŐ 03 | |
| 21 | 38 275 |
| GY04 GYŰJTŐ 04 | |
| 6 | 32 737 |
| GY05 GYŰJTŐ 05 | |
| 5 | 6 350 |
| ----- | |
| ÖSSZESEN: | 93 237 |
| ----- | |
| SZÁMLÁLÓK TORLÓDTEK | |
| #01/01 | 2016.11.03. 11:35 |
| NEM ELLENŐRZŐ KÓD: F1BQF | |
| NEM ADÓÜGYI BIZONYLAT | |

31

Leírás:

28. A ÁFA gyűjtőbe tartozó, összes bruttó eladás.
29. A ÁFA gyűjtőhöz tartozó összes ÁFA.
30. A ÁFA gyűjtőbe tartozó összes nettó eladás.
31. A többi, használt ÁFA gyűjtő részletezése, az előző három pontnak megfelelően.
32. Összes ÁFA.
33. Összes bruttó bevétel.
34. Gyűjtő sorszáma.
35. Gyűjtő neve.
36. Gyűjtőben eladott tételek száma.
37. Adott gyűjtőben történt összes eladás.
38. Gyűjtőkben történt összes eladás.
39. A számlálók törlődnek.
40. Dátum és idő.
41. Pénztár száma/pénztáros száma.

Megjegyzés:

PLU használata esetén a 39 –es és 40 –es ponthoz hozzáadódik az eladott áru mennyisége és ára.

A sztornó és visszáru bizonylatok összesen sora nem tartalmazza a nyugtán belüli göngyöleg visszavétek értékét.

3.2.6 Pénzügyi zárás II – Cím: 01 06, vagy: A F

A jelentés megegyezik a Pénzügyi zárás I –el. Amennyiben olyan periódusról készítjük ezen zárást, amelyben a Pénzügyi zárás I már lekérdezésre került, a pénzügyi zárás II –vel az I –től független adatokat kapunk, mert a Pénzügyi zárás I és a Pénzügyi zárás II különálló számlálókat használ.

3.2.7 Göngyölegjegy zárás – Cím: 01 07, vagy: A G

A göngyölegjegy zárás összesítése a göngyölegjegyeknek a legutolsó göngyölegjegyzárás óta.

Nyomatott jelentés:

Leírás:

| | | | |
|----|---|---|---------|
| 1 | DDD Adózó Kft 4444 Szeged Arany János utca 44 DDD Telephelynév 5555 Pécs Wesselényi utca 55 12341234-9-10 | | |
| | NEM ADÓUGYI BIZONYLAT GÖNGYÖLEGJEGY ZÁRÁS | 2 | |
| 3 | Tól: 2013.09.18. 14:25 Ig: 2013.09.19. 10:42 | | |
| | 7010 10 00 | | |
| 4 | 0500 UJEGET-ALE | 5 | |
| | 2 | | 200 |
| 6 | 7010 20 00 | | 7 |
| | 0501 UJEGET-MAINEKEN | | |
| | 501 | | 100 701 |
| | 7010 90 10 | | |
| | 0502 UJEGET-IRISH | | |
| | 1 | | 302 |
| | 7010 90 21 | | |
| | 0503 UJEGET-PILSNER | | |
| | 10 | | 4 030 |
| | ----- | | |
| | ÖSSZESEN: | | 105 233 |
| | ----- | | |
| 9 | SZÁMLÁLOK TÖRLÖDTEK A PLU-K FORGALMAT | | |
| 10 | TÖRÖLTE A SZÁMÍTÓGÉP #01/01 2013.09.19. 10:42 | | 11 |
| | NAPU ELLENŐRZŐ KÓD: 3E06F NEM ADÓUGYI BIZONYLAT | | |

1. Fejléc, a tulajdonos adatai.
2. A bizonylat címe.
3. Lekérés időtartama.
4. Göngyöleg PLU száma.
5. Göngyöleg neve.
6. Göngyöleghez tartozó visszavett mennyiség.
7. Göngyöleghez tartozó visszavett összérték.
8. Visszavett göngyölegek összértéke.
9. A számlálók törölődtek.
10. Pénztár száma / pénztáros száma.
11. Dátum és zárás ideje.

Megjegyzés:

Amennyiben a PLU –k (illetve göngyölegek) számlálója számítógép által került törlésre, a következő PLU (göngyöleg) jelentésen erről információt kapunk a jelentés alján:

A GYŰJTŐK FORGALMAT
TÖRÖLTE A SZÁMÍTÓGÉP

3.3 X JELENTÉSEK – Cím: 02, vagy: B

Az alábbiakban azon jelentéseket ismertetjük, amelyek nem törlik a hozzájuk tartozó számlálókat.

| | |
|----|--------------------------------|
| 01 | NAPI LEOLVASÁS |
| 02 | MŰSZAK LEOLVASÁS |
| 03 | GYŰJTŐ LEOLVASÁS |
| 04 | PLU LEOLVASÁS |
| 05 | PÉNZÜGYI LEOLVASÁS I |
| 06 | PÉNZÜGYI LEOLVASÁS II |
| 07 | GÖNGYÖLEGJEGY LEOLVASÁS |
| 08 | MAI ÓRÁNKÉNTI LEOLVASÁS |
| 09 | ELŐZŐ NAPI ÓRÁNKÉNTI LEOLVASÁS |
| 10 | PÉNZTÁRJELENTÉS |
| 11 | KÉT NAP BIZONYLATAI |

Az első 7 jelentés megegyezik a „zárás” változatával. Az első lényeges különbség a nevükben van, ami azt jelenti, hogy zárás (Z változat) helyett leolvasás (X változat) szerepel a bizonylat megnevezésének végén. A másik lényegesebb különbség, hogy a leolvasások nem törlik a hozzájuk tartozó számlálókat. A napi forgalmi jelentés is Z típusú, így nevezhetjük zárásnak, de a hivatalos előírásoknak megfelelő neve jelentés. Műszak leolvasás nem csak címében és a számlálók kezelésében tér el a zárás típusától, hanem abban is, hogy lekérésekor nem kell a kasszában lévő fizetőeszközöket megszámlálni. Ennek megfelelően az általunk számolt bevétel és a kasszában lévő bevétel közötti különbség nem jelenik meg nyomtatáskor.

3.3.1 Mai óránkénti leolvasás, előző napi óránkénti leolvasás

A jelentés tartalmazza az eladások bevételeit, kiadott nyugták számát, és a kiadott nyugtákon lévő tételeket órákra lebontva. Jól használhatóak például statisztika készítéséhez. A jelentés alapján jól látható, melyik órában, milyen volt az értékesítés.

Nyomtatott jelentés:

Leírás:

| | | |
|---|---|---|
| 1 | DDD Adózó Kft 4444 Szeged Arany János utca 44 DDD Telephelynév 5555 Pécs Messelényi utca 55 12341234-9-10 | |
| | NEM ADÓGYI BIZONYLAT ÓRÁNKÉNTI JELENTÉS | 2 |
| 3 | MELYIK NAPON: 2013.09.19. | |
| | 08:00-59 31 158 | |
| 4 | DARAB 13 NY.DB. 5 | |
| | 09:00-59 22 697 | 5 |
| | DARAB 36 NY.DB. 19 | |
| 6 | 10:00-59 306 896 | |
| | DARAB 72 NY.DB. 33 | |
| | ----- | |
| | ÖSSZES 360 751 | 7 |
| | ----- | |
| 8 | #01/01 2013.09.19. 10:49 | 9 |
| | NAV ELLENŐRZŐ KOD: 843BB NEM ADÓGYI BIZONYLAT | |

1. Fejléc, a tulajdonos adatai.
2. A bizonylat címe.
3. Melyik napra vonatkozik a lekérés.
4. Melyik órára vonatkozik a lekérés.
5. Értékesítés az adott órában.
6. Tételszám az adott órában.
7. Kiadott nyugta az adott órában.
8. Pénztár száma/pénztáros száma.
9. Dátum és idő.

Megjegyzés:

A két jelentés tartalma teljesen azonos. Az egyetlen különbség, hogy az előző napi óránkénti leolvasás, az előző nyitva tartott nap forgalmi adatait kérdezi le. Amennyiben előző nyitva tartott nap adatait kérdezzük le, az egész nap adatait megkapjuk, míg az adott napi lekérésnél, a napnyitástól a nyomtatás pillanatáig rögzített adatok jelennek meg a nyomtatáson.

3.3.2 Pénztárjelentés – Cím: 02 10, vagy: B J

A jelentés információt tartalmaz a pénztáros műveletek közben alakuló fizetőeszközök aktuális állásáról, beleértve a készpénzt, készpénzt helyettesítő fizetőeszközöket, valutákat. Az egyes információk bevételek, kiadások szerint gyűjtöttek a jelentés első részén, a második rész pedig a fióktartalom részletezését tartalmazza, részletezve a készpénzforgalmat kerekítési információkkal.

A jelentés adatai törölődnek napi forgalmi jelentéskor.

Nyomatott jelentés:

| | | | |
|----|---|-------------------|----|
| 1 | DDD Adózó Kft 4444 Szeged Arany János utca 44 DDD Telephelynév 5555 Pécs Messelényi utca 55 12341234-9-10 | | |
| | NEM ADÓÜGYI BIZONYLAT PÉNZTÁRJELENTÉS | | 2 |
| 3 | NAPI FORGALOM: 302 310 Ft EGYEB BEVÉTEL: 316 893 Ft | | |
| | ----- | | |
| | BEVÉTELEK ÖSSZESEN: 619 203 Ft | | 4 |
| 5 | VISSZARU: 3 646 Ft EGYEB KIADÁS: 0 Ft | | |
| | ----- | | |
| | KIADÁSOK ÖSSZESEN: 3 646 Ft | | 6 |
| 7 | KERÉKÍTÉS NELKÜLI FIÓK TART.: 615 557 Ft | | |
| | KERÉKÍTÉSEK ÖSSZEGE: -6 Ft | | 8 |
| 9 | KERÉKÍTETT FIÓK TARTALOM: 615 551 Ft | | |
| | ----- | | |
| 10 | KÉSZPÉNZ: 120 065 Ft EURÓ: 765,00 € USD: 820,00 USD | | |
| | ----- | | |
| | HITEL: 179 118 Ft BANKKARTYA \$: 6 089 Ft UTALVÁNY: 23 735 Ft UTALVÁNY: 77 020 Ft | | |
| | ----- | | |
| | FIZETŐESZKÖZÖK ÖSSZESEN: 615 551 Ft | | 11 |
| 12 | #01/01 | 2013.09.19. 10:52 | 13 |
| | NAV ELLENŐRZŐ KÓD: 8FE19 NEM ADÓÜGYI BIZONYLAT | | |

Leírás:

1. Fejléc, a tulajdonos adatai.
2. A bizonylat neve.
3. Bevételek, mely a napi forgalomból és egyéb bevételekből, azaz a pénz be műveletek értékeiből áll össze.
4. Bevételek összesítése.
5. Kiadások, melyek a visszáruk, sztornók, illetve az egyéb kiadásból, azaz a pénz ki műveletek értékeiből áll össze.
6. Kiadások összesítése.
7. ÖSSZESEN sorok összesítése a nyugtákról.
8. Korrekciós sorok összesítése a nyugtákról.
9. FIZETENDŐ sorok összesítése a nyugtákról. Amennyiben nem került kerekítésre a nyugta végösszege, az ÖSSZESEN sor kerül hozzáadásra az adott nyugtáról.
10. A fióktartalom részletezése az egyes fizetőeszközökre és valutákra bontva.
11. Fizetőeszközök és valuták összesítése.
12. Pénztár száma/pénztáros száma.
13. Dátum és idő.

3.3.3 Két nap bizonylatai- Cím: 02 11, vagy: B K

A két nap bizonylatai lista a legutóbb megnyitott és az azt megelőző adóügyi nap során kibocsátott nyugták, sztornó bizonylatok („S” betűvel jelölt), visszáru bizonylatok („V” betűvel jelölt) következő adatait tartalmazza: bizonylatok sorszáma, a kibocsátás időpontja, a bizonylaton szereplő végösszeg, illetve a bizonylaton szereplő NAV ellenőrző kód.

| | | |
|---|-------------|--------------------|
| Árviztűrő tükrőfürőgép Bt. 2721 Pilis Csaba utca A Árviztűrő Bt. telephely 6500 Baja Szarvas Gábor utca 1/1 30000001-3-33 | | |
| NEM ADÓUGYI BIZONYLAT AKTUALIS, ELŐZŐ NAPI BIZONYLATOK LISTÁJA | | |
| BIZONYLATSZÁM | DÁTUM | VEGÖSSZEG NPAJ KÓD |
| 0002/00001 | 2016.10.24 | 500 71088 |
| 0002/00002 | 2016.10.24 | 3000 CAF61 |
| 0002/00003 | 2016.10.24 | 6800 91BDF |
| U0002/00001 | 2016.10.24 | 0 60C20 |
| U0002/00002 | 2016.10.24 | -1650 BAC23 |
| U0002/00003 | 2016.10.24 | -150 877D6 |
| U0002/00004 | 2016.10.24 | -150 17872 |
| U0002/00005 | 2016.10.24 | -250 740E6 |
| U0002/00006 | 2016.10.24 | -12500 184EA |
| S0002/00001 | 2016.10.24 | -12500 062C1 |
| 0002/00004 | 2016.10.25 | 700 8AE2E |
| 0002/00005 | 2016.10.25 | 1000 510E6 |
| S0002/00002 | 2016.10.25 | -900 77CFA |
| U0002/00007 | 2016.10.25 | -10560 F3C8F |
| #01/01 | 2016.10.27. | 15:55 |
| NPAJ ELLENŐRZŐ KÓD: ECER3 NEM ADÓUGYI BIZONYLAT | | |

3.4 EGYÉB JELENTÉSEK – Cím: 03, vagy: C


3.4.1 AEE (Adóügyi Ellenőrző Egység) adatai – Cím: 03 01, vagy: C A

AEE-t lekérdezhethetjük dátum, illetve sorszám szerint. Mindkét esetben ugyanazon bizonylatot kapjuk. Sorszám szerinti lekérésnél a sorszám egy adott napi, napi forgalmi jelentés sorszámát jelenti.

3.4.1.1 AEE adatai dátum szerint – Cím: 03 01 01, vagy: C A A

| Folyamat | Kijelző | Megjegyzés |
|--------------------|----------------------------|--|
| | KEZDŐ DÁTUM: 20ÉÉ.HH.NN | |
| 0 8 1 2 0 1 | VÉG DÁTUM: 20ÉÉ.HH.NN | |
| 0 8 1 2 0 9 | | Az utolsó számjegy megnyomása után a nyomtatás automatikusan elkezdődik. |

3.4.1.2 AEE adatai sorszám szerint – Cím: 03 01 02, vagy: C A B

| Folyamat | Kijelző | Megjegyzés |
|---|----------------------|------------|
| | KEZDŐ ÉRTÉK: 0000 | |
| 10 | KEZDŐ ÉRTÉK: 0010 | |
|  | VÉG ÉRTÉK: 0012 | |
|  | | |

A pénztárgép kiszámolja a szükséges papírmennyiséget és amennyiben 25 napi zárásnál több kerül a jelentésre, azaz a kinyomtatásra kerülő papír mennyiség több lesz, mint 1 méter, a pénztárgép kérdést tesz fel a nyomtatás folytatását illetően:

A SZÜKSÉGES PAPÍR

Ahol az 'X' a szükséges papírmennyiség méterben.

Az alábbiakban a sorszám szerinti lekérdezésről láthatunk példát.

Nyomatott jelentés:

Leírás:

| | | |
|----|--|----|
| 1 | DDD Adózó Kft 4444 Szeged Arany János utca 44 DDD Telephelynév 5555 Pécs Messelényi utca 55 12341234-9-10 | |
| 3 | ADÓUGYI ELLENŐRZŐ EGYSÉG ADATAI AP SZÁM: Y00800023 | 2 |
| 5 | INICIALIZÁSI KELTE: 2013.09.20. 08:52 ELLENŐRZŐ SZÁM: 98645BD08D2143F9D251A1 11A3E85652275DE234DA194B2B0ACB2D6AFA08A035 | |
| 7 | ZÁRÁSSZÁMTÓL: 0001 ZÁRÁSSZÁMTIG: 0005 | 6 |
| 9 | ÁFA KULCSOK 2013.09.20. A - 05,00% B - 18,00% C - 27,00% D - AJT E - TAM | 8 |
| 11 | Z 0001 2013.09.20. A - 05,00% : 0 B - 18,00% : 0 C - 27,00% : 0 D - AJT : 0 E - TAM : 0 NAPI FORGALOM: 0 GÖNGYÖLITETT FORGALOM (GT): 0 | 10 |
| 14 | Z 0002 2013.09.23. A - 05,00% : 1 000 B - 18,00% : 100 C - 27,00% : 0 D - AJT : 0 E - TAM : 0 NAPI FORGALOM: 1 100 GÖNGYÖLITETT FORGALOM (GT): 1 100 | 13 |
| 16 | ===== A - 05,00% : 1 000 B - 18,00% : 100 C - 27,00% : 0 D - AJT : 0 E - TAM : 0 ===== IDŐSZAK ÖSSZ.(Ft): 1 100 GÖNGYÖLITETT FORGALOM (GT)(Ft): 1 149 ===== | 15 |
| 18 | ÖSSZES ZÁRÁS SZÁMA: 2 RAM TÖRLÉSEK SZÁMA: 1 | 17 |
| 20 | 2013.09.23. 09:51 NAV ELLENŐRZŐ KÓD: 4ESAS P Y00800023 | 19 |

1. Fejléc, a tulajdonos adatai.
2. A bizonylat címe.
3. AP szám.
4. AEE inicializálásának kelte.
5. Ellenőrző szám.
6. Lekérdezés kezdete/vége (amennyiben a megadott záró sorszám, vagy dátum nagyobb, mint az adómemóriában eltárolt, a legnagyobb eltárolt érték lesz a vég érték).
7. ÁFA kulcsok beírásának dátuma.
8. ÁFA értékek.
9. Az adott napi zárás sorszáma és dátuma.
10. ÁFA körönkénti eladások az adott napon.
11. Napi forgalom összesen.
12. GT az adott nap zárásakor.
13. További napi zárások a lekérdezett perióduson belül.
14. Összes forgalom ÁFA körönként.
15. Lekérdezett időszak összes forgalma.
16. GT a lekérdezés időpontjában.
17. Összes napi zárás száma.
18. Összes RAM törlések.
19. Dátum és idő.
20. NAV engedélyszám.

3.4.2 Gyűjtő lista – Cím: 03 02, vagy: C B

Jelentés a definiált forgalmi gyűjtőkről:

Nyomatott jelentés:

DDD Adózó Kft
4444 Szeged Arany János utca 44
DDD Telephelynév
5555 Pécs Wesselényi utca 55
12341234-9-10

NEM ADÓUGYI BIZONYLAT
GYŰJTŐ LISTA

| 3 | 4 | 6 | 8 |
|----------------|------------|----------|---|
| SZAM-NEV | AFR-E/F-TV | MAXIM.ÁR | |
| GY01 GYŰJTŐ 01 | AD0 3 | 0 | |
| GY02 GYŰJTŐ 02 | B00 3 | 0 | |
| GY03 GYŰJTŐ 03 | C00 3 | 0 | |
| GY04 GYŰJTŐ 04 | D00 3 | 0 | |
| GY05 GYŰJTŐ 05 | E00 3 | 0 | |
| GY06 GYŰJTŐ 06 | AD0 3 | 0 | |
| GY07 GYŰJTŐ 07 | B00 3 | 0 | |
| GY08 GYŰJTŐ 08 | C00 3 | 0 | |
| GY09 GYŰJTŐ 09 | D00 3 | 0 | |
| GY10 GYŰJTŐ 10 | E00 3 | 0 | |
| GY11 GYŰJTŐ 11 | AD0 3 | 0 | |
| GY12 GYŰJTŐ 12 | B00 3 | 0 | |
| #01/01 | | | |

2013.09.19. 11:30


NAV ELLENŐRZŐ KÖD: D7F22
NEM ADÓUGYI BIZONYLAT

Leírás:

1. Fejléc, a tulajdonos adatai.
2. A bizonylat címe.
3. Gyűjtő sorszáma.
4. Gyűjtő neve.
5. Gyűjtő ÁFA kategóriája.
6. Az adott gyűjtőhöz tartozó engedmények, felárak megengedettek.
7. A gyűjtőbe értékesített mennyiségeknél megadható tizedesjegyek számát meghatározó paraméter.
8. Gyűjtőbe megadható maximális ár. Ha ez 0 akkor nincs limit.
9. A többi forgalmi gyűjtő adatai.
10. Pénztár száma/pénztáros száma.
11. Dátum és idő.

3.4.3 PLU lista – Cím: 03 03, vagy: C C

Jelentést kapunk a definiált árucikkek tartalmáról. Megadható a lekérdezés tartama és a nyomtatás bármikor megállítható valamelyik gomb lenyomásával.

| Folyamat | Kijelző | Megjegyzés |
|---|--|---|
| | PLU LISTA KEZDETÉNEK MEGADÁSA: 0000 | |
| 1 | PLU LISTA KEZDETÉNEK MEGADÁSA: 0001 | A megadható legkisebb érték 1. |
|  | LISTÁZÁS BÁRMELY GOMBBAL MEGÁLLÍTHATÓ | Lista nyomtatás megszakításakor néhány másodperc eltérés van a gomb lenyomása és a nyomtatás leállása között. |

Nyomatott jelentés:

| | |
|---|-------------------|
| DDD Adózó Kft 4444 Szeged Arany János utca 44 DDD Telephelynév 5555 Pécs Mészáros utca 55 12341234-9-10 | |
| NEM ADÓGYI BIZONYLAT PLU LISTA | |
| SZAM-NEU..... | |
| -ÁFA-GYUJT-TU-GÖNGY..... | AR- |
| -UTSZ..... | |
| -VONALKÓD..... | |
| 0499 ALMA PACK | |
| E00 06 3 | 600 |
| 1212588 | |
| 0500 UVEGET-ALE | |
| A00 01 3 1 | 100 |
| 7010 10 00 | |
| 500 | |
| 0501 UVEGET-HAI NEKEN | |
| A00 01 3 1 | 201 |
| 7010 20 00 | |
| 501 | |
| 0502 UVEGET-IRISH | |
| A00 01 3 1 | 302 |
| 7010 90 10 | |
| 502 | |
| #01/01 | 2013.09.19. 11:37 |
| NPAV ELLENŐRZŐ KÓD: 82104 NEM ADÓGYI BIZONYLAT | |

Leírás:

1. Fejléc, a tulajdonos adatai
2. A bizonylat címe
3. Árucikk száma
4. Árucikk megnevezése
5. Az árucikk melyik ÁFA körbe tartozik
6. Az árucikk melyik gyűjtőbe tartozik
7. Az árucikkhez tartozó vonalkód
8. Az árucikk ára
9. További árucikkek
10. Az adott PLU –hoz megadható mennyiségek tizedesjegyeinek számát meghatározó paraméter
11. Ha a PLU göngyölegként definiált, "I" kerül nyomtatásra, egyébként szóköz.
12. VTSZ azonosító.
13. Pénztár száma/pénztáros száma
14. Dátum és idő

3.4.4 Beállítások – Cím: 03 04, vagy: C D

Ezen jelentés a pénztárgép beállításairól ad információt a PLU –k és az árucikk gyűjtők beállításait kivéve.

3.4.5 AEE státusza – Cím: 03 05, vagy: C E

Nyomatott jelentés:






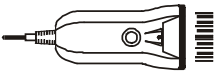

Leírás:

| | | |
|----|---|----|
| 1 | Szilva Bt. 2721 Pilis Csaba utca a Szilva Bt. telephely 2200 Monor Mártírok utca null 2000002-2-22 | |
| | NEM ADÓGYI BIZONYLAT AEE STATUSZA | 2 |
| 3 | PENZTÁRGÉP GYÁRTÓ: ELZAB S.A. POLAND www.elzab.pl tel. +48 32 272 20 21 | |
| | GYÁRTÓI TÍPUS: ELZAB JOTA SOROZAT | 4 |
| 5 | RP SZÁM: Y05700006 | |
| | PENZTÁRGÉP HARDVER VERZIÓ: M30.12 | 6 |
| | PENZTÁRGÉP SZOFTVER VERZIÓ: MHOE.05 | |
| 7 | PENZTÁRGÉP SZOFTVER SHA ELLENŐRZŐ ÖSSZEG: 565C455A1BD68963E3C98512F0A143H86A7BBE7513 5A14C4B239D3907790DB77 | |
| 8 | AEE GYÁRTÓ: Retail AEE HARDVER VERZIÓ: U0001 AEE SZOFTVER VERZIÓ: U0004 MODEM IMSI SZÁMA: 232031900098156 MODEM IMEI SZÁMA: 355855050128832 GSM SZOLGÁLTATÓ NEVE: T-Mobile H GSM JELSZINT: - 87 dBm AEE SD SZABAD KAPACITÁS: 14592 MB AEE IDŐ ÉRTELMESSÉGE: 2 AEE AKKUMULÁTOR TÖLTÖTTSEGI SZINTJE: 98% AEE AKKUMULÁTOR GYÁRI SZÁMA: 12345678901234567890 | |
| 9 | MENTESÍTETT MOD: N ÜZEMELTETÉS BEFEJZÉSE: N AEE STATUSZ: 05/ 0 AEE STATUSZ OK | 10 |
| 11 | STATUSZ: MEGSZEMÉLYESÍTVE | |
| 12 | RENDSZERBE ÁLLÍTÁS DATUMA: 2016.11.02. 15:33 ELSŐ MEGSZEM. DATUMA: 2016.11.02. 15:35 UTOLSÓ ÚJRA MEGSZEM. DATUM: 2016.11.02. 16:06 MEGSZEMÉLYESÍTÉSEK SZÁMA: 2 ÜZEMELTETÉS BEFEJZÉS DATUMA: 2016.11.02. 15:59 | |
| 13 | AFA KULCSOK: A - 5,00% AFA 1 B - 18,00% AFA 2 C - 27,00% AFA 3 D - 0,00% AFA 4 E - 0,00% AFA 5 | |
| 15 | HASZNALT PLU-K: 5 | 14 |
| | ALAP PÉNZNEM: Ft | |
| | EURÓ BEVEZETÉS DATUMA: FELKESZ. IDŐSZAK KEZDETE: 2016.12.31. 00:00 EURÓ ÁTÁLLÁS IDŐPONTJA: 2017.06.01. 00:00 KIVEZETÉSI IDŐSZAK VÉGE: 2017.12.31. 23:59 210 Ft/€ | 16 |
| | DATUMHOZ KÖTÖTT AFAK: 2014.03.27. 13:18 A - 5,00% AFA 1 B - 18,00% AFA 2 C - 27,00% AFA 3 D - 0,00% AFA 4 E - 0,00% AFA 5 | 17 |
| | MEGSZEMÉLYESÍTÉSNEI HASZNALT SZERUIZ ENG: 000000 | 18 |
| 19 | MEGSZEMÉLYESÍTÉSNEI HASZNALT ÜH. KOD: 6232031900098156 | |
| | UTOLJÁRA HASZNALT SZERUIZ ENGEDÉLY SZÁMA: 000000 | 20 |
| 21 | #01/01 2016.11.02. 16:43 | 22 |
| | NPV ELLENŐRZŐ KOD: 62F0D NEM ADÓGYI BIZONYLAT | |



1. Fejléc, a tulajdonos adatai.
2. A bizonylat címe.
3. Gyártó adatai.
4. Pénztárgép típusa.
5. Pénztárgép hardver verzió száma
6. Pénztárgép szoftver verziószáma
7. Firmware ellenőrző összeg
8. AEE modul adatai
9. Egyedi mentesített mód státusza
10. Üzemeltetés befejezése állapot státusza
11. Üzem mód MEGSZEMÉLYESÍTVE / NINCS MEGSZEMÉLYESÍTVE
12. Rendszerbe állítás és meg/átszemélyesítési dátumok
13. Az utolsó ÁFA rekordba mentett ÁFA –csoportok adatai
14. Használatban lévő árucikk helyek száma.
15. Alap pénznem: Forint vagy Euró.
16. Forint periódusban definiált, Euró fázisba váltás dátuma, a felkészülési időszak kezdete és kivezetési időszak vége valamint az átváltási árfolyam.
17. A jövőben életbe lépő ÁFA –csoportok adatai
18. Megszemélyesítéskor használt szervizes engedély száma
19. Utoljára használt üzembe helyezési kód
20. Utoljára használt szervizes engedély száma
21. Pénztár száma/pénztáros száma.
22. Dátum és idő.


3.5 Felhasználói funkciók

3.5.1 PLU -k definiálása – Cím: 04 01, vagy: D A

| Folyamat | Kijelző | Megjegyzés |
|--|--|--|
| | 0001 SZÁM PLU NEVE | |
| 7 6 | 0076 SZÁM PLU NEVE | A definiálni kívánt árucikk sorszáma. |
|  HAL | 0076 HAL SZÁM PLU NEVE | |
|  | ADJA MEG AZ ÁFA JELÉT (A-TÓL E-IG): C | Az ÁFA értékek kiválaszthatók A – E – ig betűkkel, vagy 1 – 5 – ig számokkal. |
| C | NYOMJON <RÉSZŐ.>/<ESC> VÁLASZTOTT: C00=27,00% | ESC billentyű megnyomása esetén visszalép az előző pontba. |
|  0 4 | GY04 HÚSOK SZÁM GYŰJTŐ NEVE | A gyűjtő száma adható meg ezen pontban. A gyűjtő jelentősen megjelenő PLU elad- ás, az itt megadott gyűjtőbe fog kerülni. |
|  5 1 5 | ADJA MEG AZ ÁRAT 515 | |
|  | ADJA MEG A VONALKÓDOT: 0000000000000 | |
|  | ADJA MEG A VONALKÓDOT: 5903813000203 | Amennyiben a vonalkód olvasó nem ismeri fel az adott vonalkódot, a kód beírható a pénztárgép billentyűzetéről. Ez esetben a beírást követően nyomjuk meg a  billentyűt. |
| 3 | TIZEDESVESSZŐ HELYE: 3 | Adjuk meg a tizedesvessző helyzetét 0 – tól 3 –ig terjedő tartományban. |
| | 0076 HAL SZÁM PLU NEVE | Művelet végét jelző hangjelzés. |

Megjegyzés:

A már létrehozott PLU-k változtatásához lehetőség van szám szerinti, név ( + ) szerinti, vagy vonalkód olvasó segítségével történő keresésre. A fel/le nyílak segítségével kikereshetjük a megfelelő PLU-t. Az említett keresési módokat használhatjuk a PLU-k törléséhez és árainak változtatásához is.

Új árucikk esetén értelemszerűen üres helyet kell keresni az árucikk definiálásához. Ezt megtehetjük az  billentyű megnyomásával a definiálás elején. A billentyű lenyomását követően a pénztárgép megkeresi az első üres helyet a már definiált árucikkek után.

A tizedesvessző helyzetét szabályozó paraméter leírása:

| Tizedesvessző helyzetét szabályozó paraméter értéke | A paraméter leírása | Példa azon PLU -hoz megadható mennyiségre, melyez a tizedesvessző helyzetét szabályozó paraméter tartozik |
|---|--|---|
| 3 | A PLU -hoz tartozó mennyiség egész részét követően három tizedesjegy állhat. | 123,456 |
| 2 | A PLU -hoz tartozó mennyiség egész részét követően két tizedesjegy állhat. | 123,45 |

| | | |
|---|--|-------|
| 1 | A PLU –hoz tartozó mennyiség egész részét követően egy tizedesjegy állhat. | 123,4 |
| 0 | A PLU –hoz tartozó mennyiség egész részét követően nem állhat tizedesjegy. | 123 |

A tizedesvessző helyzetét szabályozó paraméter beállítható forgalmi gyűjtők esetén is. Ekkor a paraméter értékétől függően a fenti táblázat szerint adható meg a gyűjtőbe értékesített tételhez mennyiség. A forgalmi gyűjtőt, ezzel együtt a fenti paramétert gyűjtőhöz, csak szerviz állíthatja be!


Olyan PLU –k esetén, melyekhez tartozó mennyiség megadása mérlegről, tömeg átkéréssel történhet, érdemes a fenti paramétert 3 –ra állítani.

Megjegyzés:

A00, B00, C00, D00, E00-től eltérő forgalmi gyűjtők (pl. B23) használata, hatályos előírás szerint, 2018.01.01-től alkalmazható.



3.5.2 PLU –k törlése – Cím: 04 02, vagy: D B

Ezen funkció segítségével törölhető egy árucikk a pénztárgépből. A törlés abban az esetben lehetséges, ha PLU zárás a törlést megelőzően kinyomtatásra került.

| Folyamat | Kijelző | Megjegyzés |
|--|------------------------------|---------------------------------|
| 7 6 | 0076 HAL ADJA MEG A PLU-T | |
|  1 5 0 | 0076 | Művelet végét jelző hangjelzés. |


3.5.3 PLU –k ár változtatása – Cím: 04 03, vagy: D C

Ezen funkció segítségével megváltoztathatjuk egy már definiált PLU árát.

| Folyamat | Kijelző | Megjegyzés |
|--|--------------------------------------|--|
| 1 2 | 0012 ÁSVÁNYVÍZ 0,5L SZÁM PLU NEVE | Árucikk keresése a PLU–k definiálása pontban ismertetett módon lehetséges. |
|  1 5 0 | 0012 ÁSVÁNYVÍZ 0,5L 150 | Új ár megadása. |
|  | 0012 ÁSVÁNYVÍZ 0,5L SZÁM PLU NEVE | Művelet végét jelző hangjelzés. |

3.5.4 Definiált linkek létrehozása – Cím: 04 04 , vagy: D D

A funkció segítségével PLU –kat, vagy gyűjtőket lehet összerendelni, melyek együttes értékesítése fog megtörténni. Amikor egy összerendelt link eladása megtörténik, automatikusan a másodikként hozzárendelt link eladása történik meg először. Csatolt árucikkeket használhatunk például, ha egy üveget szeretnénk értékesíteni, annak tartalmával együtt. Amennyiben egy nullás értékű PLU, vagy egy forgalmi gyűjtő van csatolva egy másik árucikkhez, vagy gyűjtőhöz, a nullás értékű PLU –hoz, illetve gyűjtőhöz árat fog kérni a pénztárgép a kezelőtől.



| Folyamat | Kijelző | Megjegyzés |
|--|---|---|
| | 1. LINK KIVÁLASZTÁSA: 1-GYŰJTŐ 2-PLU | |
| 2 | 0001 CSIRKE SZÁM PLU NEVE | Válasszuk a link első elemeként PLU –t. |
|  1 2 | 0012 SÖR 0,5L SZÁM PLU NEVE | |
| 2 | 2. LINK KIVÁLASZTÁSA: 1-GYŰJTŐ 2-PLU | Válasszuk a link második elemeként is PLU –t. |

| | | |
|--|---------------------------------|--|
| 4 0 0  | 0400 SÖRÖSÜVEG SZÁM PLU NEVE | Adjuk meg előbb a PLU számát és fogadjuk el. |
|--|---------------------------------|--|

A második PLU elfogadását követően definiálhatunk következő linket. Összesen 256 link definiálható.
Definiált linkek a BEÁLLÍTÁSOK jelentésen kerülnek nyomtatásra.

3.5.5 Definiált linkek törlése – Cím: 04 05 , vagy: D E

A funkció segítségével törölhetünk linket, vagy linkeket a link listából.

| Folyamat | Kijelző | Megjegyzés |
|---|---|---|
| | 0012 SÖR 0,5L 0400 SÖRÖSÜVEG | |
|  | 0013 BOR 1,5L 0405 BOROSÜVEG | Válasszuk ki a törölni kívánt linket és használjuk a fel/le nyílat a további linkek törléséhez. |
|  | NINCS TÖBB LINK NYOMJON MEG EGY GOMBOT | Fogadjuk el a link törlését. |

Elfogadást követően a kiválasztott link törlésre kerül. A soron következő link kijelzésre kerül. Amennyiben nincs további link erről értesít a pénztárgép.

3.5.6 Göngyölegek – Cím: 04 06 , vagy: D F

A funkció segítségével egy adott PLU –t göngyöleggé definiálhatjuk át, illetve vámtarifaszámot (VTSZ) rendelhetünk hozzá. Csak azon PLU –k használhatóak göngyöleg visszavételi módban, melyeket göngyölegnek definiáltunk át.

| Folyamat | Kijelző | Megjegyzés |
|--|--|--|
| | 0001 CSIRKE SZÁM PLU NEVE | |
| 4 0 0  | 0400 SÖRÖSÜVEG SZÁM PLU NEVE | Válasszuk ki a PLU –t, melyet göngyölegként szeretnénk definiálni. |
| I | 0400 SÖRÖSÜVEG GÖNGYÖLEG LEGYEN? (I/N)I | Nyomjuk meg az I –t az elfogadáshoz |
| 0 6  | 06 7010 90 41 SZÁM VTSZ | Válasszuk ki a megfelelő VTSZ számot és fogadjuk el. |

Elfogadást követően a következő PLU definiálható.

Függetlenül attól, hogy az adott PLU göngyöleg –e a PLU LISTA jelentésen nyomtatásra kerül.

3.5.7 Pénztárosok – Cím: 04 07, vagy: D G

Pénztárgép használati módjai:

- Egy felhasználós üzemmód: abban az esetben, ha tulajdonosként végzünk eladási műveleteket és nincs más pénztáros, aki használja a pénztárgépet, adjunk a „Pénztáros bejelentkezés” pontban lévő kérdésre nemleges választ. Ebben az esetben a pénztárgép automatikusan belépteti az első sorszámú pénztárost és az eladások az egyes sorszámú pénztároshoz fognak tartozni. Amennyiben ebben az üzemmódban szeretné működtetni a pénztárgépet ne definiáljon egynél több pénztárost (csak saját magát) és a definiált pénztáros sorszáma legyen 01! Amennyiben ebben a módban szeretné használni a pénztárgépet, de már használta azt a b., vagy a c. pontokban leírtak szerint, azaz több pénztáros is van definiálva, javasoljuk, hogy végezzen műszakzárást a többi (01 –es sorszámútól eltérő) definiált pénztárosra vonatkozólag, melyet követően adjon nemleges választ a fent leírt kérdésre. Ezt követően nem lesz lehetőség a 01 –es sorszámú pénztárostól eltérő sorszámú pénztáros beléptetésére.
- Több felhasználós üzemmód, amennyiben a tulajdonos is végez eladási műveleteket: ebben az esetben definiáljunk tulajdonosi jogosultságokat a saját (tulajdonosi) hozzáférésünkhöz a „Pénztáros hozzáadás” pontban leírtak szerint és definiáljuk a többi pénztárost az általunk megadni kívánt jogosultságokkal, szintén a 3.5.7.1 –es pontban bemutatott módon.

- c. Több felhasználói üzemmód, amennyiben a tulajdonos nem végez eladási műveleteket: Használjuk a pénztárgép tulajdonosaként a „Tulajdonos jelszó” pontban definiált jelszót, jelentések nyomtatásához, felhasználói menü eléréséhez. Ebben az esetben a tulajdonos eladási műveleteket nem végezhet.

A nyomtatott bizonylatok végén minden esetben megjelenik a nyugta készítő pénztáros sorszáma, vagy „sz” betű, amennyiben szerviz nyomtatta a bizonylatot, vagy „tu”, amennyiben tulajdonos végezte a bizonylat nyomtatását.

3.5.7.1 Pénztáros hozzáadás: – Cím: 04 07 01, vagy: D G A

A funkció segítségével definiálható egy pénztáros, vagy változtatható egy már definiált pénztáros adatai. Definiálás folyamán megadhatjuk a pénztáros nevét, jelszavát, jogosultságait.

| Folyamat | Kijelző | Megjegyzés |
|----------|--|---|
| | 03 SZÁM PÉNZTÁROS NEVE | Válasszon egy üres helyet a fel/le nyilak segítségével! Összesen 5 pénztárost definiálhatunk. |
| | 03 BEA SZÁM PÉNZTÁROS NEVE | |
| | 03 76 SZÁM JELSZÓ | A jelszó 0 – 4 karakter hosszú lehet. Már használatban lévő jelszót nem lehet megadni. |
| | LEGYEN FŐNÖKI JOGOSULTSÁGA? (I/N) N | Főnöki jogosultság hiányában a pénztáros nem tud a menübe lépni, illetve nem tud napi forgalmi, gyűjtő, árucikk, pénzügyi jelentéseket nyomtatni. |
| N | JOGOSULTSÁG MŰSZAK ZÁRÁSHOZ ? (I/N) N | Igen esetén műszakzárást tud nyomtatni. |
| I | JOGOSULTSÁG MŰSZAK LEOLVASÁSHOZ ? (I/N) N | Igen esetén műszak leolvasást tud nyomtatni. |
| I | FELFŰZÖTT JELENTÉS NYOMTATÁSA ? (I/N) N | Jogosultság a felfűzött jelentés nyomtatásához. A jelentés tartalma a “JELENTÉS FELFŰZÉS” pontban adható meg (hívja a szervizet!). |
| I | JOGOSULTSÁG PÉNZ BE/KI MŰVELETEKHEZ ? (I/N) N | Tudjon –e pénzt betenni a kasszába, illetve kivenni a kasszából eladás nélkül. |
| I | JOGOSULTSÁG TÉTEL SZTORNÓHOZ? (I/N) N | Jogosultság a tétel sztornó művelet elvégzéséhez. |
| N | 03 BEA SZÁM PÉNZTÁROS NEVE | Művelet végét jelző hangjelzés. |

3.5.7.2 Pénztáros törlése – Cím: 04 07 02, vagy: D G B

A funkció segítségével törölhető egy már definiált pénztáros.

| Folyamat | Kijelző | Megjegyzés |
|----------|-------------------------------|--|
| | 03 BEA SZÁM PÉNZTÁROS NEVE | Válassza ki a törölni kívánt pénztárost! |
| | 03 SZÁM PÉNZTÁROS NEVE | Művelet végét jelző hangjelzés. A pénztáros törölődött. Kilépéshez nyomja meg az ESC –t. |

Megjegyzés:

Amennyiben a pénztáros aktív, azaz valamikor bejelentkezett és a bejelentkezés óta műszakzárása nem került nyomtatásra, a pénztáros nem törölhető (erről a „Műszaknyitás” pontban leírtak szerint meggyőződhetünk). Ebben az esetben a pénztárgép pénztáros felőli kijelzőjén a következő üzenetet jeleníti meg: „PÉNZTÁROS AKTÍV”. Az aktív pénztáros

műszakzárásához (inaktívvá tételéhez) lépünk a MŰSZAK ZÁRÁS (01 02) –es pontjába, és a nyilak segítségével

válasszuk ki a megfelelő pénztárost, majd a  billentyű segítségével nyomtassuk ki a műszakzárását.

3.5.7.3 Műszaknyitás – Cím: 04 07 03, vagy: D G C

| Folyamat | Kijelző | Megjegyzés |
|----------|---------------------------|---|
| | 01*FŐNÖK MŰSZAK NYITVA | Miután végignéztünk minden aktív pénztárost, bármely billentyű segítségével, a pénztárgép visszalép a menübe. |

Megjegyzés:

Tájékoztatást kapunk azon pénztárosokról, akik nyitott műszakkal rendelkeznek, azaz valamikor bejelentkeztek, de a műszakukat nem zárták még le. Az aktuálisan bejelentkezett felhasználót a “*” jelzi.


3.5.7.4 Pénztáros bejelentkezés – Cím: 04 07 04, vagy: D G D

A pénztárgép használati módjainál ismertetett beállítás. (3.5.7 –es pont.)

| Folyamat | Kijelző | Megjegyzés |
|----------|---|--|
| | LEGYEN -E PÉNZTÁROS BEJELENTKEZÉS? (I/N) I | |
| I | | Igen esetén a pénztárgép automatikusan jelszót kér a pénztárgép bekapcsolása után. Művelet végét jelző hangjelzés. |

3.5.7.5 Tulajdonos jelszó – Cím: 04 07 05, vagy: D G E

A pénztárgép használati módjainál ismertetett beállítás. (3.5.7 –es pont.)

| Folyamat | Kijelző | Megjegyzés |
|---|-------------------------|--|
| | TULAJ. JELSZÓ * * | |
| 1 1 1 1 | TULAJ. JELSZÓ *1111* | A pénztárgép gyári beállítása 1111, melyet megváltoztathatunk. |
|  | | Művelet végét jelző hangjelzés. |


3.5.8 Óra módosítása – Cím: 04 08, vagy: D H

Ezen funkció segítségével a pénztárgép belső órája módosítható. Maximálisan 60 percet lehet változtatni mindkét irányba, naponta egyszer. Az óra módosítása csak egyedi mentesített módban lehetséges.

| Folyamat | Kijelző | Megjegyzés |
|----------|--|--|
| | 2008.12.07 12:26 ELŐRE/VISSZA ? (1/2) _ | |
| 2 | 2008.12.07 12:26 HÁNY PERCCEL? - _ | 1 = előre állítás 2 = visszaállítás |
| 6 0 | 2008.12.07 12:26 HÁNY PERCCEL? - 60 | |
| | 2008.12.07 11:26 NYOMJON MEG EGY GOMBOT | Művelet végét jelző hangjelzés. |

3.5.9 Beállítások – Cím: 04 09, vagy: D I

3.5.9.1 Nyitott ár – Cím: 04 09 01, vagy: D I A

A funkció engedélyezésével lehetőségünk lesz a  gomb használatával egy adott PLU –nak a definiálttól eltérő árat megadni eladási művelet közben.

| Folyamat | Kijelző | Megjegyzés |
|----------|-----------------------------------|---------------------------------|
| | ÁRVÁLTOZÁS MEGENGEDVE? (I/N) I | |
| I | | Művelet végét jelző hangjelzés. |

3.5.9.2 Kötelező összeg megadás – Cím: 04 09 02, vagy: D I B

A funkció engedélyezése esetén eladási művelet közben, a nyugta lezárását megelőzően, minden esetben meg kell adni a vásárló által adott összeget, mely alapján a pénztárgép visszajárót számol.

| Folyamat | Kijelző | Megjegyzés |
|----------|---|---------------------------------|
| | VEVŐ ÁLTAL ADOTT ÖSSZEG BEÜTÉSE KÖTELEZŐ? (I/N)I | |
| I | | Művelet végét jelző hangjelzés. |

Megjegyzés:

Gyakorlattal nem rendelkező pénztáros számára érdemes a funkciót bekapcsolva hagyni, a hibás visszaadások elkerülése érdekében.

3.5.9.3 Nyugta limitek – Cím: 04 09 03, vagy: D I C


Az alábbi funkciók segítségével beállíthatóak a nyugták maximális értékei. Előfordulhat, hogy a pénztáros egy nullával többet üt véletlenül a tétel értékének vagy összegének megadásakor, amely nagymértékben megemeli a fizetendő végösszeget. Ilyen és ehhez hasonló hibás beütések elkerülésére érdekében megoldás maximális limitek beállítása.

Megjegyzés:



- Amennyiben az Eladás tiltása szerviz paraméter beállítása „I” akkor a nyugta limiteknél beállított érték felett a pénztárgép nem enged értékesíteni, amennyiben ezen paraméter beállítása „N” akkor a fent említett esetekben csak figyelmeztet a pénztárgép de Részösszeg gomb megnyomása után megtörténik az értékesítés de lehetőség van a visszalépésre is az Esc gomb megnyomásával.
Gyári beállítás az “I”.
- Az ÁFA törvénynek megfelelően a 900 000 forint összegtől nyugta helyett egyszerűsített számlát kell kiállítani, emiatt a nyugta maximális limitek gyári beállítása: 899 999 forint.

3.5.9.3.1 Maximális tétel ár – Cím: 04 09 03 01, vagy: D I C A

A nyugta tételeinek maximális árának meghatározása.

| Folyamat | Kijelző | Megjegyzés |
|---|--------------------------------|--|
| | NYUGTA MAX. TÉTEL ÁRA 0 | Ha a beállítás: 0 akkor nincs limitálva a nyugta maximális tétel ára. |
| 2 0 0 0 0 | NYUGTA MAX. TÉTEL ÁRA 20000 | |
|  | | Művelet végét jelző hangjelzés. |

Ezen paraméter beállítása után, értékesítéskor, ha a nyugtára adható limitet átléptük a következő figyelmeztető üzenet jelenik meg a kijelzőn:



| | | |
|--|---------------------------------|---|
| | TÚL NAGY ÁR <RÉSZÖSSZEG/ESC> |  – az összeg elfogadása. Ekkor a tétel a nyugtára kerül. (Ha az Eladás tiltása szerviz paraméter: „N”)  – az összeg véletlenül történő megadása esetén. Ebben az esetben a tétel nem kerül a nyugtára. |
|--|---------------------------------|---|

3.5.9.3.2 Maximális nyugtásor érték – Cím: 04 09 03 02, vagy: D I C B

A nyugtásorok maximális értékeinek meghatározása.


| Folyamat | Kijelző | Megjegyzés |
|---|--------------------------------|---|
| | MAX. NYUGTÁSOR ÉRTÉK 0 | Ha a beállítás: 0 akkor nincs limitálva a nyugtásor maximális értéke. |
| 2 0 0 0 0 | NYUGTA MAX. TÉTEL ÁRA 20000 | |
|  | | Művelet végét jelző hangjelzés. |

Ezen paraméter beállítása után, értékesítéskor, ha a nyugtára adható limitet átléptük a következő figyelmeztető üzenet jelenik meg a kijelzőn:



| | | |
|--|--|--|
| | TÚL NAGY NYUGTÁSOR ÉRTÉK <RÉSZÖSSZEG/ESC> |  – az összeg elfogadása. Ekkor a tétel a nyugtára kerül. (Ha az Eladás tiltása szerviz paraméter: „N”)  – az összeg véletlenül történő megadása esetén. Ebben az eset-ben a tétel nem kerül a nyugtára. |
|--|--|--|

3.5.9.3.3 Nyugta maximális összege – Cím: 04 09 03 03, vagy: D I C C

A nyugta maximális végösszegének meghatározása.

| Folyamat | Kijelző | Megjegyzés |
|---|------------------------------|--|
| | NYUGTA MAX. ÖSSZEGE 0 | Ha a beállítás: 0 akkor nincs limitálva a nyugta végösszeg. |
| 2 0 0 0 0 | NYUGTA MAX. ÖSSZEGE 20000 | |
|  | | Művelet végét jelző hangjelzés. |

Ezen paraméter beállítása után, értékesítéskor, ha a nyugtára adható limitet átléptük a következő figyelmeztető üzenet jelenik meg a kijelzőn:

| | | |
|--|---|--|
| | TÚL NAGY RÉSZÖSSZEG <RÉSZÖSSZEG/ESC> |  – az összeg elfogadása. Ekkor a tétel a nyugtára kerül. (Ha az Eladás tiltása szerviz paraméter: „N”)  – az összeg véletlenül történő megadása esetén. Ebben az eset-ben a tétel nem kerül a nyugtára. |
|--|---|--|

3.5.9.4 Kikapcsolási idő – Cím: 04 09 04, vagy: D I D

A beállítható időtartam 1 – 15 perc.

| Folyamat | Kijelző | Megjegyzés |
|------------|---------------------------------------|--|
| | AUTOMATA KIKAPCSOLÁSI IDŐ: 15 PERC | Alapbeállítás és a maximálisan megadható érték 15 perc. |
| 1 5 | | Azon időtartamot adhatjuk meg, mely után a pénztárgép akkumulátoros üzemmód esetén automatikusan kikapcsol, amennyiben nem használják. Művelet végét jelző hangjelzés. |

3.5.9.5 Valuták – Cím: 04 09 05, vagy: D I E

A funkció segítségével valutát definiálhatunk. A definiált valuta árfolyama bármikor megváltoztatható.

| Folyamat | Kijelző | Megjegyzés |
|---|---|---|
| | VALUTA SORSZÁMA 1 | Választhat 1–8 sorszámú valuták közül. |
| 2 | VALUTA NEVE * * | Csak a 2–8 –ig terjedő valuták nevei módosíthatóak. |
| USD | VALUTA NEVE *USD* | A valuta neve maximum 3 karakter hosszú lehet. |
|  | ADJA MEG AZ ÁRFOLYAMOT: *162835* HUF/USD | 6 számjeggyel adhatjuk meg az árfolyamot. |
|  | TIZEDESJEGYEK SZÁMA: *3* HUF/USD | A tizedes jegyeket az adott összeg jobb oldalától kell számolni. Ebben az esetben az árfolyam: 162,835. |
| | | Művelet végét jelző hangjelzés. |

Az egyes számú valuta neve fix, nem módosítható. Forint módban ez a valuta foglalt Euró számára, Euró módban pedig foglalt a Forint számára.

Legkésőbb az Euró felkészülési időszakának első napján, napnyitást követően meg kell adni az Euró árfolyamot, mert a pénztárgép az ÖSSZESEN sor értékét minden nyugtán Európában is megjeleníti.

Amennyiben Forint módban (nem az Euró felkészülési időszakban, hanem azt megelőzően) szeretne valutát definiálni, a valuta használatát engedélyeztetni kell. Ezt csak szerviz tudja megtenni!

Egy már definiált valuta használaton kívülévé helyezése:

Lépjünk a fentiekben ismertetett valuták pontba, majd adjunk meg nullákat az árfolyamra és a tizedesjegyek számára. Ebben az esetben eladáskor nem lesz használható az adott valuta, viszont a jelentéseken a neve (két karakter) megmarad. Amennyiben újra szeretnénk használni a későbbiekben a valutát, adjuk meg újra az árfolyamát és a tizedesjegyek számát.

Egy már definiált valuta törlése:

Lépjünk a fentiekben ismertetett valuták pontba, majd adjunk meg nullákat az árfolyamra és a tizedesjegyekhez. Ezt követően írjuk felül üres karakterekkel a valuta nevét. Ez esetben nem fog megjelenni a valuta neve a nyomtatásokon.

3.5.9.6 Nulla áras csatolt tétel – Cím: 04 09 07, vagy: D I G

Ha az opció kikapcsolt állásban van, a pénztárgép ár megadást kér, amennyiben a termék 0 ár paraméterrel rendelkezik csatolt termék esetén. Amennyiben a paraméter aktív, a csatolt termék ára lehet 0. A funkció használható olyan csatolt termék akciókra, melyeknél valamely terméket ajándékba adjuk az előző termék megvásárlása esetén.

| Folyamat | Kijelző | Megjegyzés |
|----------|--|---------------------------------|
| | NULLA ÁRAS CSATOLT TÉTEL T LEHESS.KÉSZÍTENI(I/N)N | |
| N | | Művelet végét jelző hangjelzés. |

3.5.10 AEE – USB Mód – Cím: 04 10, vagy: D J

Adóügyi ellenőrző egység adatainak kiolvasása Mini USB kábelen keresztül.

USB mód funkciói

Amikor az AEE USB módban van, akkor az AEE kiolvasáson kívül a pénztárgép más műveletei nem érhetők el. Az USB módból csak a pénztárgép kikapcsolásával lehet kilépni.

USB módban össze van kötve a pénztárgép a PC-vel, és fájlkezelő programon keresztül kiolvasható az AEE háttértár tartalma. Az USB mód biztosít olyan virtuális fájl rendszert, amivel minden aláírt log fájl megtekinthető és kiolvasható XML fájl-formátumban (és bináris PKCS7 formátumban). USB módban felhasználó le tudja tölteni a log fájlokat, de azok tartalmát nem tudja módosítani az SD kártyán.

Fájl és könyvtár szerkezet USB módban, Sagemcom AEE esetén:

Könyvtár szerkezet:

/T alkönyvtár az adófizetőknek, T=0 az első (vagy egyetlen) adófizetőnek, T=1 a második adófizetőnek (ha létezik).

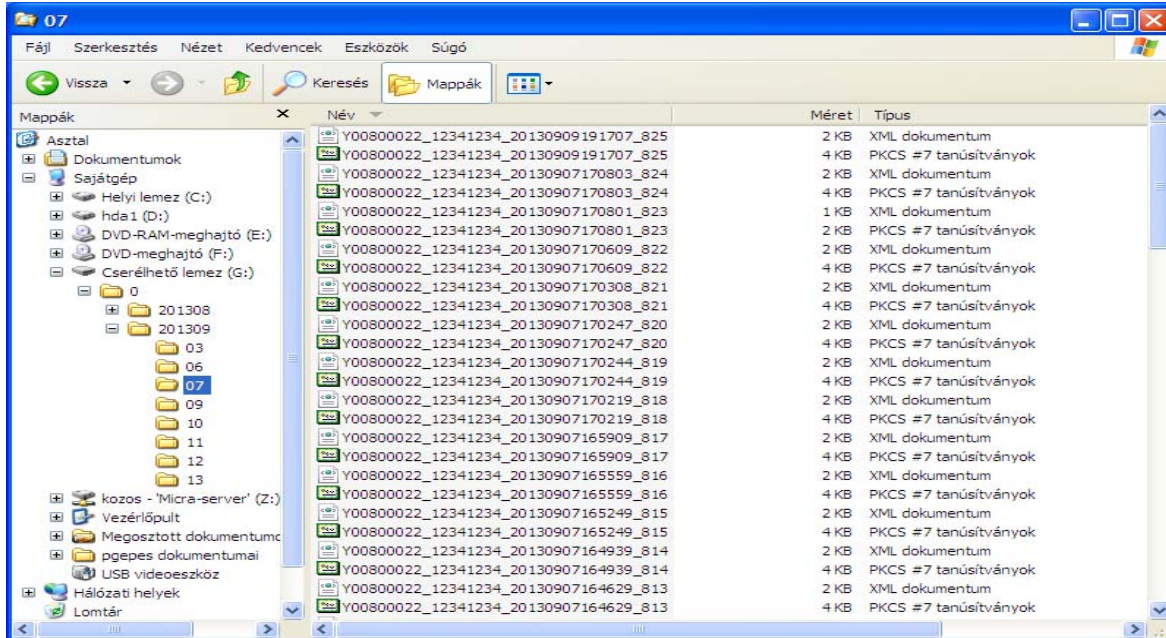
/T/YYYYMM alkönyvtár a YYYY év és MM hónap alapján gyűjtött logoknak.

/T/YYYY/MM/DD napi logok, a DD az adott nap a hónapból.

*.p7b naplózott fájlok, a NAV felé benyújtandó adatok mentesített módban, bináris aláírással PKCS#7 formátumban.

*.xml fájlok nyersen mutatják az XML tartalmat a naplóknak megfelelően. A fájlok csak olvashatóak.

A Sagemcom AEE - USB virtuális fájl rendszert az alábbi ábrán láthatja:



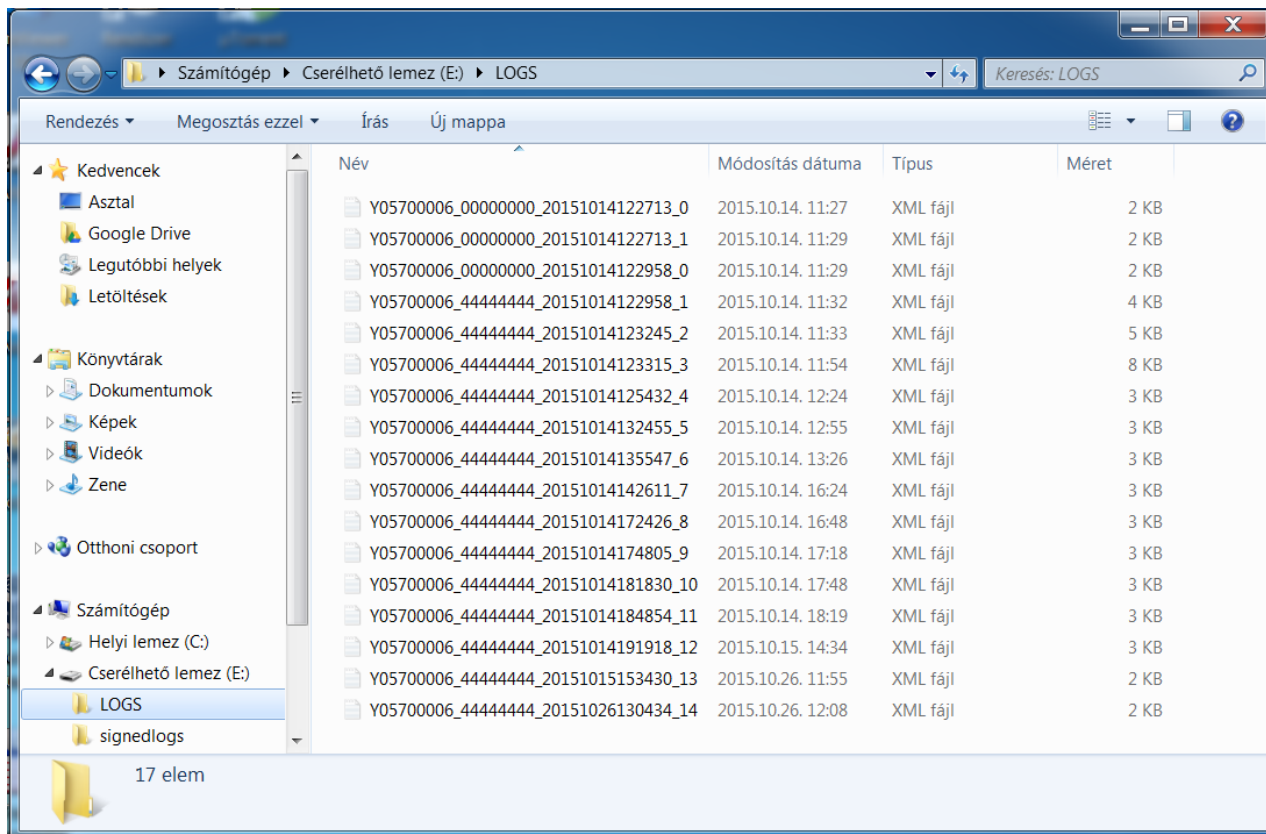
Fájl és könyvtár szerkezet USB módban, Retail Innovation AEE esetén:

Könyvtár szerkezet:

A megjelenő meghajtó alatt a „signedlogs” mappa tartalmazza a bináris aláírással ellátott (PKCS#7), *.p7b napló fájlokat, (mentesített módban) a NAV felé benyújtandó formátumban.

A LOGS mappában található *.xml fájlok nyersen mutatják az XML tartalmat a naplóknak megfelelően. A fájlok csak olvashatóak.

A Retail Innovation - USB virtuális fájl rendszert az alábbi ábrán láthatja:



Belépés USB módba

USB módban az AEE teljesen más módon működik, mint normál módban.

USB módba lépés előtt csatlakoztatható a pénztárgép a PC-vel (AEE mini USB csatlakozó), az USB módot a menüben választhatja ki. Ezután az AEE átkapcsol USB módba és a PC-n kiolvashatóak az XML és P7B fájlok az AEE-be beépített SD kártya tárolójáról.

A mód kiválasztása és bekapcsolása (miután USB kábellel csatlakoztatta pénztárgépet a PC-vel):

- 1) Nyomja le egyszerre a VÁL.1 + ÖSSZ gombokat.
- 2) Lépjen be 04 HASZNÁLÓI FUNKCIÓK menübe.
- 3) Válassza ki a 10 AEE – USB MÓD menüpontot.
- 4) Várjon néhány másodpercet amíg a csatlakozás LED villog.

Kilépés az USB módból

Kapcsolja ki a pénztárgépet, majd távolítsa el az USB kábelt.

3.5.11 AEE újraindítás – Cím: 04 11, vagy: D K

Adóügyi ellenőrző egység újraindítása, például GSM kommunikációs problémák megoldása miatt.

3.5.12 NAV kapcsolat teszt – Cím: 04 12, vagy: D L

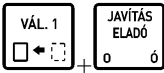

Az adóügyi ellenőrző egység és a NAV szervere közötti aktív GSM kommunikáció tesztelése. Amennyiben a kommunikáció tesztelése sikeres, akkor a kijelzőn a következő üzenet jelenik meg és a pénztárgép képes kommunikálni a NAV szerverével.

KAPCSOLAT TESZT SIKERES
NYOMJON MEG EGY GOMBOT

4 Pénztáros bejelentkezés/kijelentkezés/napnyitás

4.1 Pénztáros bejelentkezés

A bejelentkezés folyamata a következő:

| Folyamat | Kijelző | Megjegyzés |
|---|----------------------------------|--|
|  | ADJA MEG A JELSZÓT: ____ | Bekapcsolást követően automatikusan. |
| 1 | ADJA MEG A JELSZÓT: *____ | Adja meg a bejelentkezéshez szükséges jelszavát! |
|  | ELADÓ SORSZÁMA: 01 KISS MÁRIA | A művelet végét jelző hangjelzés. |

Megjegyzések:

Amennyiben a PÉNZTÁROS BEJELENTK. (04 07 04) címmel rendelkező funkció nem engedélyezett, a pénztárgép bekapcsolás után automatikusan belépteti a 01 –es sorszámú pénztárost. Ebben az esetben a bejelentkezést követően nem kapunk információt a beléptetett pénztáros sorszámára vonatkozólag, mivel az minden esetben az 01 –es sorszámú pénztáros:

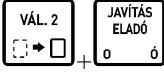
ELADÓ MÓD

Amennyiben a PÉNZTÁROS BEJELENTK. (04 07 04) címmel rendelkező funkció engedélyezett, a bejelentkezett pénztáros sorszámára vonatkozólag, a pénztáros kijelzőn a következő üzenet jelenik meg minden bejelentkezést követően:

ELADÓ MÓD
ELADÓ SORSZÁMA: 01

4.2 Pénztáros kijelentkezés

Amennyiben a 04 04 04 címmel rendelkező (PÉNZTÁROS BEJELENTK.) funkció nem engedélyezett, a kijelentkezés nem lehetséges.

| Folyamat | Kijelző | Megjegyzés |
|---|----------------------------------|---|
| | ELADÓ MÓD ELADÓ SORSZÁMA: 01 | Közvetlen bejelentkezést követő képernyő. |
|  | ELADÓ MÓD NINCS BEJELENTKEZÉS | |

4.3 Napnyitás

Napnyitás szükséges minden pénzügyi művelet elvégzéséhez illetve a nyugta adáshoz. Napnyitást a következő billentyű kombináció segítségével végezheti

el: VÁL. 1 + X NAPNYITÁS

Napnyitást követően a következő bizonylat kerül kinyomtatásra, amit tartalmazza a napnyitáskor pénztári befizetéseket:

| | |
|---|-------------------|
| Szilva Bt. 2721 Pilis Csaba utca a Szilva Bt. telephely 2200 Monor Mártírok utca null 20000002-2-22 | |
| NAPNYITÁS | |
| NYITO PENZTARI BEFIZETES: | |
| KESZPENZ Ft: | 5 000 |
| HITEL Ft: | 2 000 |
| UTALVANY Ft: | 500 |
| KESZPENZ €: | 15,00 |
| ÁRFOLYAM: | 0,310 Ft/€ |
| FORINTBAN: | 5 Ft |
| ----- | |
| PENZTAROS SZAMA: 01 FONGK | |
| BIZONYLATSZAM: | 0005 |
| #01/01 | 2016.10.17. 16:58 |
| NPU ELLENORZO KOD: 93C7B PY03800011 | |

Napnyitástól kezdve a pénztárgép számlálja az eltelt időt. A napnyitást követően 25 óra és 30 percen belül a pénztárgépen napi forgalmi jelentést kell nyomtatni. Amennyiben ez az időtartam eltelik a pénztárgép a következő üzenetet jelzi ki.

Értékesítési módokba csak a napi forgalmi jelentés nyomtatása után lehet visszajutni.

NYOMTASSON NAPI ZÁRÁST
NYOMJON MEG EGY GOMBOT

Napnyitás bizonylat kinyomtatása előtt a pénztárgép a következő fizetőeszközökből kér pénzbefizetést: készpénz, hitel, utalvány, valuta – készpénz (amennyiben legalább egy valuta engedélyezve van), így a kezelőnek azonnal lehetősége van összeget beütni és fizetőeszközt (pl. váltópénzt) betenni a kasszába, amennyiben van jogosultsága a művelethez. A pénzbefizetés folyamat a le nyíl billentyűvel átugorható.

A nap megnyitását megelőzően (a napnyitás parancs kiadása után) a pénztárgép az alábbi két dolgot ellenőrzi. Amennyiben esedékes bármelyik az alábbi két eset közül, azokat a következő formákban végzi el a pénztárgép.

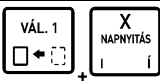

4.3.1 ÁFA körök érvénybe léptetése

Amennyiben a szerviz előzőekben az adott napnyitáskori dátummal megegyező dátumú ÁFA értékeket állított be, az új ÁFA értékek érvénybe lépnek és a következő nyomtatáshoz hasonló kerül kinyomtatásra. Az ÁFA értékek beállítása csak egyedi mentesített módban lehetséges.

| | |
|--|-------------------|
| DDD Adozo Kft 4444 Szeged Arany Janos utca 44 DDD Telephelyneve 5555 Pecs Wesselényi utca 55 12341234-9-10 | |
| NEM ADÓÜGYI BIZONYLAT ÁFA VÁLTOZTATÁSRÓL SZÓLÓ JELENTÉS | |
| A - 05,00% B - 18,00% C - 27,00% D - AJT E - TAM | |
| #01/01 | 2013.07.18. 10:04 |
| NPU ELLENORZO KOD: NEM ADÓÜGYI BIZONYLAT | |


4.3.2 Euró módba váltás

Amennyiben az Euró beállítására vonatkozó, beállított dátum megegyezik a jelenlegi dátummal az Euró módba váltás inicializálása megtörténik. Amennyiben az Euró bevezetésének dátuma megváltozott, hívja a szervizet az új dátum beállítása miatt, máskülönben a nap nyitása Forint módban nem lesz lehetséges. Az Euró módba váltás irreverzibilis, így annak bevezetését több kérdés előzi meg:

| Folyamat | Kijelző | Megjegyzés |
|---|---|--|
| | ELADÓ MÓD | Nap nyitás folyamata Euró módba váltás esetén. |
|  | EURÓ MÓDBA VÁLTÁS? (I/N) N | |
| I | EURÓ MÓDBA VÁLTÁS CSAK EGYSZER VÉGEZHETŐ EL >> | |
|  | MEGSZAKÍTJA AZ EURÓ MÓDBA VÁLTÁST? I | |
| N | VÁRJON ... | |

Elfogadást követően a pénztárgép Euró módba vált, és ezt követően Forint üzemmódra visszaállítás nem lehetséges!

Euró módba váltáskor a pénztárgép átszámolja a felkészülési időszakban

beállított Ft/€ árfolyamot €/Ft árfolyammá. Ezt követően a  gomb használata értékestés közben Forintot, mint idegen valutát fog eredményezni (amennyiben egy valuta van definiálva). Amennyiben több valuta definiált, az első számú lesz a Forint, mint valuta.

DDD Adózó Kft
4444 Szeged Arany János utca 44
DDD Telephelynév
5555 Pécs Messelényi utca 55
12341234-9-1

NEM ADÓÜGYI BIZONYLAT
EURÓ DATUM BEÁLLÍTÁS:
2013.12.31. / 12 HÓ
#01/SZ 2013.08.19. 10:12
NPA ELLENŐRZŐ KÓD: 244F7
NEM ADÓÜGYI BIZONYLAT

5 Értékesítési műveletek

Az értékesítési műveletek kapcsán fontos néhány értéket tudnunk, melyek a nyugta tételeinek, nyugta végösszegének értékeit jelentik Forint, illetve Euró módban:

Egy nyitott forgalmi napon maximum 9999 nyugta készíthető.

Egy nyugtán maximum 99 tétel szerepelhet.

Megadható tétel mennyiségre vonatkozó tartomány: 0,001 – 9999,999.

Forint üzemmódban:

Tétel maximális ára: 9999999 Ft

Nyugta maximális értéke: 99999999 Ft.

Euró (valuta) esetén:

Tétel maximális ára: 999999,99 Euró

Nyugta maximális értéke: 999999,99 Euró.

Amennyiben az adott napi össz. értékesítés eléri Forint üzemmódban a 2 147 483 648 Ft –ot, vagy Eurós üzemmódban a 21 474 836,48 Euró értéket le kell zárni a forgalmi napot és újat kell nyitni. Ilyenkor a következő üzenet jelenik meg a kijelzőn:

NYOMTASSON NAPI ZÁRÁST
NYOMJON MEG EGY GOMBOT

Egyedi mentesített mód

Egyedi mentesített mód csak GSM lefedettség nélküli területeken működtetett pénztárgépekben használható. A mentesített mód bekapcsolása csak a NAV által hivatalosan, a pénztárgépre kiállított egyedi mentesítés alapján lehetséges.

Az egyedi mentesített módot csak érvényes szerviz engedéllyel rendelkező szakember jogosult bekapcsolni már megszemélyesített pénztárgépen.

A pénztárgép minden működésbeli változást berögzít az AEE-be.

Egyedi mentesített mód működése esetén a pénztáros kijelzőn EM jelzés látható.


Ebben az egyedi módban az AEE rögzíti az összes adatot, ugyanúgy, mint normál módban, de ezeket az adatokat csak manuálisan lehet kiolvasni az AEE-ből - USB módban. A rögzítés után a felhasználó kötelessége az adatokat eljuttatni a NAV felé!

Amikor a pénztárgép egyedi mentesített módban működik, az ÁFA kulcs, dátum/idő, és a fejléc adatok automatikus frissítése nem lehetséges.



Amennyiben a fenti adatok megváltoztatása mégis szükséges, forduljon szervizhez!

5.1 Értékesítés gyűjtők használatával

Egy árucikk eladása egy adott áron.




| Folyamat | Kijelző | Megjegyzés |
|---|----------------------------|--|
| 1 0 0 | 100 | A tétel ára. |
|  | 1. DOHÁNYÁRU 1x100= 100 | Dohányáru a gyűjtő neve. A tétel a nyugtára kerül. |

Több árucikk eladása egy adott áron.

| Folyamat | Kijelző | Megjegyzés |
|---|----------------------------|---|
|  5 1 0 0 | 5x 100 | A tétel ára. |
|  | 2. DOHÁNYÁRU 5x100= 500 | 2.: a tétel sorszáma 500: tétel ára. |


Megjegyzés:

Egy adott tétel beütését követően az adott gyűjtő újbóli megnyomásával, az egy árucikkhez tartozó egységárat ismételteljük (nem a darabszámmal szorzott árat).


A gyűjtő billentyűk, számok és a , ,  billentyűk különböző sorrendben történő használatakor különböző sorrendben kerülnek a tételek a nyugtára.


5.2 Tételkészítés PLU -val

Egy darab árucikk eladása PLU -val.

| Folyamat | Kijelző | Megjegyzés |
|---|---------------------------------|---------------------------|
| 1 2 | 12 | Az árucikk sorszáma. |
|  | 1. ÁSVÁNYVÍZ 0,5L 1x150= 150 | A tétel a nyugtára kerül. |



Több árucikk eladása PLU -val.

| Folyamat | Kijelző | Megjegyzés |
|---|---------|----------------------|
|  5 1 2 | 5x 12 | Az árucikk sorszáma. |



| | | |
|---|---------------------------------|--|
|  | 2. ÁSVÁNYVÍZ 0,5L 5x150= 750 | 2.: a tétel sorszáma 750: a tétel ára |
|---|---------------------------------|--|

Megjegyzés:

Lehetőség van a PLU nevének, vagy a név első karaktereinek megadásával az árucikk azonosítására. Ehhez használjuk





a pénztárgép  ,  gombjait, illetve a szükséges karaktereket. Fontos, hogy az árucikk nevét addig gépeljük, amíg azok egyértelműen azonosítják a kívánt cikket. Lényeges, hogy amennyiben PC –ről áttöltött PLU –król van szó, akkor is az árucikk nevének nagybetűket kell tartalmaznia ahhoz, hogy a pénztárgépen a név alapján kereshető legyen.

5.3 Tételkészítés árucikkal és árfelülírással

| Folyamat | Kijelző | Megjegyzés |
|---|---------------------------------|----------------------------|
| 1 6 0 | 160 | Ár megadása. |
|  | 160ár | |
| 1 2 | 160ár 12 | Árucikk számának megadása. |
|  | 1. ÁSVÁNYVÍZ 0,5L 1x160= 160 | A tétel a nyugtára kerül. |

Megjegyzés:

Ez az eladási metódus csak abban az esetben használható, amennyiben a „NYITOTT ÁR” (04 09 01) opció engedélyezve van, vagy ha az adott PLU ára 0.

 ,  ,  ,  billentyűk különböző sorrendben történő használatakor különböző sorrendben kerülnek a tételek a nyugtára.

5.4 Tételkészítés gyorsbillentyűhöz rendelt PLU –val

Amennyiben valamely gyorsbillentyűhöz PLU eladást definiáltunk a szerviz segítségével, használhatjuk azt a funkciót eladásra a következőképpen:

– egy darab árucikk eladása esetén:



| Folyamat | Kijelző | Megjegyzés |
|---|-------------------------|------------|
|  | 3. FAGYLALT 1x60= 60 | |


– több darab árucikk eladása esetén:

| Folyamat | Kijelző | Megjegyzés |
|--|--------------------------|------------|
| 3   | 3. FAGYLALT 3x60= 180 | |

5.5 Tételkészítés gyorsbillentyűhöz rendelt mérleggel

Amennyiben csatlakoztatva van mérleg a pénztárgéphez, a használhatjuk a VÁL. 2 + mérleg gyorsbillentyűt az eladásra a következőképpen:

| Folyamat | Kijelző | Megjegyzés |
|---|---------|--|
|   | 2,560x | A gyorsbillentyű megnyomása helyett használhatjuk a mérlegen lévő, adatok átküldésére szolgáló gombot. |

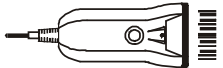
| | | |
|---|----------------------------|-----|
|  250 | 1. GYÜMÖLCSÖK 2,56X250= | 640 |
|---|----------------------------|-----|

Megjegyzés:

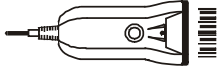
Az eladási módban számos lehetőségünk van egy tétel értékesítésére. Használhatunk gyűjtőt, vagy PLU –t, beüthetjük a mérlegbe az egységárat (erre alkalmas mérleg esetén), mely esetben az ár átküldésre kerül a tömeggel együtt. Lehetőség van a mérlegről nyugvósúly (platóra rakott tömeg automatikus) átküldésre, illetve a mérlegen található tömeg átküldő gomb segítségével (erre alkalmas mérlegnél).

5.6 Tételkészítés vonalkód olvasó használatával

Egy darab árucikk eladása:


| Folyamat | Kijelző | Megjegyzés |
|---|---|------------|
|  | 1. ÁSVÁNYVÍZ 0,5L 1x150= 150 | |

Több árucikk eladása:

| Folyamat | Kijelző | Megjegyzés |
|---|---|--------------------------------------|
| 5 | 5 | Az eladni kívánt árucikk mennyisége. |
|  | 1. ÁSVÁNYVÍZ 0,5L 5x150= 750 | |





5.7 Tétel készítése a billentyűzetről megadott vonalkód használatával

Amennyiben az eladáshoz használni kívánt vonalkód nem felismerhető a vonalkód olvasó számára, használhatjuk az alábbiakban ismertetett eladási módot árucikkre vonatkozólag, az árucikk vonalkód számának ismeretében.

| Folyamat | Kijelző | Megjegyzés |
|---|---|--------------------------------------|
| 5 9 0 0 2 2 2 5 0 0 0 2 7 | 5900222500027 | A billentyűzetről megadott vonalkód. |
|  | 1. ÁSVÁNYVÍZ 0,5L 1x150= 150 | |

5.8 Göngyöleg tétel visszavételezése nyugtán belül

Nyitott nyugtán belül van lehetőség göngyölegnek definiált PLU-k visszavételezésére a következők szerint:

| Folyamat | Kijelző | Megjegyzés |
|---|---|-------------------------------------|
|  1 5 | PLU:15 | |
|  | 0015 SÖRÖS ÜVEG 1,000 25 | |
|   | VISSZ.SÖRÖS ÜVEG 1,000 25 | A göngyöleg tétel a nyugtára kerül. |

Megjegyzés:


A nyugtán belüli göngyöleg visszavét, az adott áfa gyűjtő összegét nem viheti nulla érték alá. Ebben az esetben a következő figyelmeztető üzenet jelenik meg a kijelzőn.

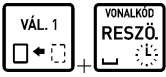
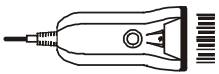
NINCS ELÉG ÉRTÉKESÍTÉS
 A COO ÁFA GYŰJTŐBEN
 VISSZAVÉT NEM LEHETÉSGES
 VÁLASSZA GÖNGYÖLEGJEGYET

Amennyiben ezt el akarja kerülni, akkor az adott áfa körön belül rögzítsen további értékesítési tételeket a nyugtára vagy válassza a gönygölegjeggy funkciót. Ugyanez ok miatt a nyugta első tétele nem lehet gönygöleg visszavét tétel.

5.9 Ár ellenőrzése vonalkóolvató használatával

Használjuk ezen funkciót, ha a vevő szeretné megtudni a vásárolni kívánt áru árát, még mielőtt megvásárolná azt.

A művelet elvégzése után kiléphetünk az  billentyűvel, vagy ellenőrizhetünk másik vonalkódot az alábbi táblázatban leírtak szerint.

| Folyamat | Kijelző | Megjegyzés |
|---|----------------------------------|--|
|  | ADJA MEG A VONALKÓDOT: | |
|  | 0825 ÁSVÁNYVÍZ 0,5L 1,000 150 | A vonalkód megadható a pénztárgép billentyűzetéről is. |


6 Nyugta befejezése

6.1 Nyugta befejezése a vevő által adott, a fizetendő összeggel megegyező összeggel

A vevő által adott összeg beütése nélkül akkor adhatunk el, amennyiben a „KÖTELEZŐ ÖSSZEG MEGAD” (04 09 02) funkció kikapcsolt állapotban van.

| Folyamat | Kijelző | Megjegyzés |
|--|---------------------------------------|--|
|  | 1 T ÖSSZ. HUF 500 KÉSZPÉNZ HUF 500 | A pénztárgép nyugtát nyomtat a teljes eladásról. |

Megjegyzés:

A készpénzen kívül () használhatunk bármilyen fizetőeszközt, melyeket a következő billentyűkkel érhetjük el:





, (valuta esetén lásd VALUTÁKKAL VÉGZETT MŰVELETEK részt).

Amennyiben a „KÖTELEZŐ ÖSSZEG MEGAD” (04 09 02) funkció bekapcsolt állapotban van, meg kell adnunk a vevő által adott összeget. Amennyiben az említett funkció kikapcsolt állapotban van, a vevő által adott összeg megadása nem kötelező, de lehetséges. Az alábbi példán a vevő által megadott összeg beütésre kerül, mely megegyezik a fizetendő összeggel.



| Folyamat | Kijelző | Megjegyzés |
|--|---------------------------------------|--|
|  500 | 1 T ÖSSZ. HUF 500 KÉSZPÉNZ HUF 500 | A pénztárgép nyugtát nyomtat a teljes eladásról. |

6.2 Nyugta befejezése a vevő által adott, a fizetendő összegnél nagyobb készpénzzel

| Folyamat | Kijelző | Megjegyzés |
|---|--|---|
|  | 1 T ÖSSZ. HUF 915 915 | A részösszeg megnyomása után a vásárló kijelzőn megjelenik az összeg. |
| 1000 | 1 T ÖSSZ. HUF 915 1000 | 1000: A vevő által adott összeg beütése. |
|  | 1 T ÖSSZ. HUF 915 VISSZAJÁRÓ HUF 85 | 85: Visszajáró. A pénztárgép nyugtát nyomtat a teljes eladásról. |



Megjegyzés:

-Hitel esetén nem lehet több az adott összeg a fizetendőnél.

- A fenti példánál is lehetséges a  billentyű megnyomása nélkül (nyugta összesítése nélkül) zárni a nyugtát úgy, hogy megadjuk a vevő által adott összeget és megnyomjuk a  gombot.



6.3 Nyugta befejezése vegyes fizetés használata esetén

Egy nyugta kiegyenlítésekor használható kettő vagy több fizetőeszköz is. Az alábbi példán a bankkártyával és készpénzzel történő fizetés látható.

| Folyamat | Kijelző | Megjegyzés |
|---|-------------------------------------|--|
| | 1 T ÖSSZ. HUF 915 915 | |
| 900 | 1 T ÖSSZ. HUF 915 900 | A vevő 900 Ft –ot kártyával kíván kiegyenlíteni. |
|  | FIZETENDŐ HUF 15 15 | Fennmaradó összeg: 15 Ft. |
|  | FIZETENDŐ HUF 15 KÉSZPÉNZ HUF 15 | A pénztárgép nyugtát nyomtat a teljes eladásról. |

Megjegyzés:





- Amennyiben egy nyugtán belül kétszer használunk ugyanazon fizetőeszközt, a pénztárgép összegezi az egy fizetőeszközhöz tartozó eladásokat.

- Vegyes fizetés esetén, több fizetőeszköz használatakor az  billentyűvel visszaléphetünk a nyugta részösszesen értékéhez, amennyiben a fennmaradó fizetendő érték nem csökkent még nullára (ha nullára csökkent, a pénztárgép lezárja a nyugtát). Ekkor a használt fizetőeszközökhöz megadott értékek elvesznek és újratekeshetjük a nyugta kifizetését (vegyesen, vagy egy fizetőeszközzel). (Az  billentyű használata az eladás ezen fázisában akkor lehet fontos, ha valamely fizetőeszközt illetően meggondolja magát a vásárló).

7 Engedmény, felár

Mind az engedmény, mind a felár adható tételre, vagy végösszegre, százalékosan, vagy összeg formájában. A százalékos felár vagy engedmény értelemszerűen 1–100 % között lehet.

Minden esetben csak az engedményt ismertetjük, mert felár esetén minden lépés egyező, annyi kivétellel, hogy az

engedmény billentyűk helyett ( = ) , a felár billentyűket kell megnyomni () , ).

Mind az engedmény, mind a felár adható árucikkkel, illetve gyűjtővel történő eladás esetére.

A felár, illetve engedmény adása letiltható adott gyűjtőhöz, illetve a gyűjtőhöz tartozó PLU –khoz (például AJT –s cigarettákhoz tartozó gyűjtő esetén). Ennek beállítását szerviz végezheti.

7.1 Százalékos engedmény tételre

| Folyamat | Kijelző | Megjegyzés |
|------------|--|--|
| | 3. KÖNYVEK 5x200= 1000 | |
| | GY09 KÖNYVEK ENGEDMÉNY MÉRTÉKE: 0% | |
| 1 0 | GY09 KÖNYVEK ENGEDMÉNY MÉRTÉKE: 10% | A megadott engedmény százalékban. |
| | GY09 KÖNYVEK ENGEDMÉNY HUF 100 | Az engedmény mértékét a pénztárgép kiszámolja és a nyugtára nyomtatja. 19.1 példa, 3. pont. |

7.2 Összeggel megadott engedmény tételre

| Folyamat | Kijelző | Megjegyzés |
|--------------|---------------------------------------|---|
| | 1. COCA COLA 50x150= 7500 | |
| | 0010 COCA COLA ENGED. ÖSSZEGE: 0 | |
| 5 0 0 | 0010 COCA COLA ENGED. ÖSSZEGE: 500 | Az engedmény mértéke összeggel megadva. |
| | GY09 KÖNYVEK ENGEDMÉNY HUF 100 | Az engedmény a nyugtára kerül. |

7.3 Százalékos engedmény részösszegre

| Folyamat | Kijelző | Megjegyzés |
|------------|---|--|
| | 3 T ÖSSZ. HUF 4405 4405 | |
| | ENGEDM.ÖSSZ. 3405 ENGEDMÉNY MÉRTÉKE: 0% | A százalékos engedményhez összesített tételek csak azon tételek, melyek a felár/engedményre engedélyezett gyűjtőhöz tartoznak. |
| 1 5 | ENGEDM.ÖSSZ. 3405 ENGEDMÉNY MÉRTÉKE: 15% | A részösszegeből megadott engedmény százalékban. |
| | 3 T ÖSSZ. HUF 3894 3894 | Az engedmény a nyugtára kerül. (Lásd első példa nyugta 12. pont.) |



7.4 Összeggel megadott engedmény részösszegre

| Folyamat | Kijelző | Megjegyzés |
|--------------|--|--|
| | 3 T ÖSSZ. HUF 4200 4200 | |
| | ENGEDM.ÖSSZ. 3000 ENGED. ÖSSZEGE: 0 | A százalékos engedményhez összesített tételek csak azon tételek, melyek a felár/engedményre engedélyezett gyűjtőhöz tartoznak. |
| 1 0 0 | ENGEDM.ÖSSZ. 3000 ENGED. ÖSSZEGE: 100 | A végösszegeből megadott engedmény. |
| | 3 T ÖSSZ. HUF 4100 4100 | Az engedmény a nyugtára kerül. |




8 Tétel- és be nem fejezett nyugta törlése

8.1 Tétel törlése


Ezen művelet nyitott nyugta közben végezhető el.

| Folyamat | Kijelző | Megjegyzés |
|---|-------------------------------|--|
| | 4. ZÖLDSÉGEK 1x700= 700 | |
|  | - ZÖLDSÉGEK 1x700= 700 | Az utolsó tétel a nyugtán. |
|  | TÖRL. ZÖLDSÉGEK 1x700= 700 | A kiválasztott tétel törölődött. 19.2 példa, 8. pont. |




Amennyiben nem az utolsó tételt szeretné törölni:

| Folyamat | Kijelző | Megjegyzés |
|--|----------------------------|--|
| | 4. ZÖLDSÉGEK 1x700= 700 | |
|  | - ZÖLDSÉGEK 1x700= 700 | Az utolsó tétel a nyugtán. |
|  | - FAGYI 1x200= 200 | A fel/le nyilak segítségével kiválaszthatjuk a törölni kívánt tételt. |
|  | TÖRL. FAGYI 1x200= 200 | A kiválasztott tétel törölődött. |

Megjegyzés:

Amennyiben további tételt is szeretne törölni, nyomja meg újra a  gombot és kövesse az előzőekben leírtakat.

8.2 Be nem fejezett nyugta törlése


| Folyamat | Kijelző | Megjegyzés |
|---|----------------------------|-------------------|
|  | 3 T ÖSSZ. HUF 3000 3000 | |
|   | | A nyugta törölve. |


Megjegyzés:

- A NYUGTA TÖRLÉSE funkció alapból engedélyezett. A letiltáshoz hívja a szervizet.
- A fenti funkció a be nem fejezett nyugtán az összes tételt törli, a nyugta végösszege 0 lesz. Amennyiben a tétel sztornót sem szeretné engedélyezni az adott pénztárosra vonatkozóan, azt a PÉNZTÁROS HOZZÁADÁSA (04 07 01) pontban tudja letiltani.

9 Részösszeg

Amennyiben a megnyitott nyugtán a tételek hozzáadása közben szükségünk van a már beütött tételek összegére,

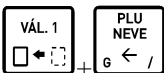

nyomjuk meg a  billentyűt. Ez fontos lehet például, ha egy vásárló szeretné megtudni mennyibe kerül a már beütött áru.

Amennyiben egyszer nyomjuk meg a  billentyűt az aktuális részösszeg megjelenik a kijelzőkön. Amennyiben újból megnyomjuk, az aktuális részösszeg rákerül a nyugtára. Ez akkor lehet fontos, ha egy vásárló szeretné látni a nyugtán az adott RÉSZÖSSZESEN pontig megvásárolt termékek összesítését.



10 Árucikk keresése

Árucikket kereshetünk név, –illetve az árucikk sorszáma szerint, az árucikk árának ellenőrzéséhez, vagy árucikk eladásához.




10.1 Árucikk keresése név alapján

| Folyamat | Kijelző | Megjegyzés |
|--|-----------------------------|---|
|  | ADJA MEG A PLU NEVÉT | |
| F | 0011 FANTA SZÁM PLU NEVE | Az árucikk keresésekor megadható a név többi betűje is. |
|  | 0011 FANTA 1,000 150 | Az árucikk kiválasztva, az eladás folytatódhat a mennyiség megadásával. |

Megjegyzés:

- Ha csak 1 darabot akar eladni, nyomja meg még egyszer a  billentyűt a fenti táblázatban ismertetett metódust követően. Amennyiben 1 –től különböző mennyiséget akarunk eladni, a fenti leírást követően adjuk meg az eladni kívánt mennyiséget és nyomjuk meg a  billentyűt.
- Árucikk nevének keresése közben az árucikk nevét csak addig kell megadni, amíg az egyértelműen meghatározza az adott árucikket, vagy használható a jobbra nyíl a keresett mintára illeszkedő árucikk kiválasztásához, bal nyíl a visszalépés az első találatához.

10.2 Árucikk keresése sorszám alapján



| Folyamat | Kijelző | Megjegyzés |
|--|-----------------------------|--|
|  1 5 | PLU:15 | |
|  | 0015 NARANCSLÉ 1,000 240 | |
|  | 0014 ALMALÉ 1,000 230 | A fel/le nyílak segítségével választhatunk árucikket, ha véletlenül eltévesztettük volna a számát. |

11 Fiók nyitása eladás nélkül

A funkció szerviz beállításoktól függően működik.

Amennyiben ez engedélyezett, a fióknyitás tényéről az alábbiakban látható bizonylat kerül kinyomtatásra, amennyiben ez a szerviz által beállításra került.

A fiók nyitását, eladás nélkül, a következő billentyű kombinációval végezhetjük




el:  + 

| |
|--|
| DDD Adózo Kft 4444 Szeged Arany János utca 44 DDD Telephelynév 5555 Pécs Wesselényi utca 55 12341234-9-10 NEM ADÓGYI BIZONYLAT FIÓK NYITVA FIÓK NYITÁSI SZÁMA: 19 PENZTÁRSZÁMA: 01 FŐKÖK #01/01 2013.09.19. 13:22 NPU ELLENŐRZŐ KÓD: 79EB1 NEM ADÓGYI BIZONYLAT |
|--|


12 Maximális ár tételre, végösszegre


12.1 Tételre vonatkozó maximális ár

Az alábbi eset példa egy olyan gyűjtős értékesítésre, melyben a gyűjtőhöz maximális ár van beállítva (szerviz tudja beállítani). A következő példában a G2 –es gyűjtőre adható maximális ár 1000 Ft.

| Folyamat | Kijelző | Megjegyzés |
|--|---|---|
|  2 1  5 0 | 21x 50 | Ár megadása Értéke /1–9999999/ között lehet/ |
|  | TÚL NAGY T. ADH. ÖSSZEG <RÉSZÖSSZEG/ESC> | |

Megjegyzés:

A fenti táblázatban megjelenő üzenet után két lehetőségünk van. Az első lehetőség a  billentyű megnyomása, melynek hatására befejezhetjük a tételt. Ezt a lehetőséget akkor használjuk, ha biztosak vagyunk abban, hogy jó árat



ütöttünk be. Az  billentyű hatására visszaléphetünk és megadhatjuk újra az árat.

Amennyiben PLU –val történő eladást végzünk és az eladott árucikk ára, megszorozva a vásárolni kívánt mennyiséggel, meghaladja azon gyűjtő maximális árát, melybe az árucikk tartozik, a fentiekkel megegyező üzenetet kapunk. Ebben az esetben is az előző megjegyzés pontnak megfelelően járhatunk el.

12.2 Végösszegre adott maximális ár

A nyugtára vonatkozólag is lehet maximális árat beállítani a NYUGTA MAX. ÖSSZEGE (pénztárgép menü: 04 09 03) pontban.


A következő példában a nyugtára adható maximális ár 50000 Ft.

| Folyamat | Kijelző | Megjegyzés |
|---|---|--------------------------------|
|  4 5 0 0 0 | 1. DOHÁNYÁRU 1x45000= 45000 | Értéke 1–99999999 között lehet |
|  6 0 0 0 | TÚL NAGY RÉSZÖSSZEG <RÉSZÖSSZEG/ESC> | |

A tételre vonatkozó maximális ár, megjegyzés pontjában leírtaknak megfelelően járhatunk el a fenti üzenet megjelenése után.


13 Pénz ki, pénz be műveletek

A bejelentkezett pénztárosnak lehetősége van különböző indokok szerint (indokokat lásd lejjebb) összeget beütni és fizetőeszközt (pl. váltópénzt) betenni a kasszába, vagy összeget kivenni, fizetőeszközt kivenni a kasszából, amennyiben van jogosultsága a műveletekhez. Mindkét művelet elvégezhető minden definiált fizetőeszközzel, vagy akár a gépben definiált valutákkal. Mind a pénz betét, mind a pénz kivét műveletek végén a pénztárgép nyugtát nyomtat a műveletről. A következő példában a pénz betét műveletét mutatjuk be (a pénzkivét teljesen ugyanígy történik).

| Folyamat | Kijelző | Megjegyzés |
|---|---------------------------------------|---|
|  | BEFIZETÉS OKA 01 VÁLTÓPÉNZ BEVITEL | |
|  | BEFIZETÉS ÖSSZEGE: 0 | |
| 1 0 0 0 | BEFIZETÉS ÖSSZEGE: 1000 | A kasszába betenni kívánt összeg megadása. |
|  | | A pénztárgép nyugtát nyomtat a pénz betétről. |

A pénztárgép nyugtát nyomtat a pénz betétről.

Nyomatott jelentés:



1 Szilva Bt.
2721 Pilis Csaba utca a
Szilva Bt. telephely
2200 Monor Mártírok utca null
20000002-2-22

2 **BEFIZETÉS**

3 BEFIZETÉS OKA:
4 VÁLTÓPÉNZ BEVITEL
5 FIZETŐESZKÖZ: KESZPÉNZ
6 ÖSSZEG Ft: 5 500
7 ÁTÜETTE: FONOK

8 BIZONYLATSZÁM: M/0006/00001
#01/01 2016.10.18. 17:22
9 NPA ELLENŐRZŐ KÓD: 3653B
PY03800011

Leírás:

1. Fejléc, a tulajdonos adatai.
2. A bizonylat címe.
3. Befizetés indoka.
4. A befizetéshez használt fizetőeszköz.
5. A befizetett összeg értéke.
6. A műveletet végző pénztáros.
7. A műveletet végző pénztáros aláírása.
8. Pénztár száma, pénztáros száma.
9. Dátum és idő.

Megjegyzés:

Más fizetőeszköz használata esetén az adott fizetőeszköz billentyűjét kell a művelet végén megnyomni.

Pénz befizetés választható indokai:

- 01 váltópénz bevitel
- 02 pénztáros pénzfelvétel
- 03 díjbeszedés
- 04 sorsjegy eladás
- 05 előleg
- 06 pénztárhány
- 07 borraivaló
- 08 egyéb befizetés

Pénz kifizetés választható indokai:

- 01 fölösés
- 02 pénztáros levétel

- 03 utalvány kivét
- 04 ajándékkártya kivét
- 05 bérkifizetés
- 06 munkabér előleg
- 07 postaköltség
- 08 egyéb rezsi
- 09 áruvásárlás
- 10 záróösszeg levétel
- 11 egyéb kifizetés

14 Valutával végzett műveletek

A pénztárgépben 8 valutát lehet definiálni, melyet 04 09 05 –ös menüpontban, VALUTÁK címszó alatt talál. Attól függően, hogy egy vagy több valuta van definiálva a gépben, az eladási művelet különbözik. Több definiált valuta esetén minden esetben ki kell választanunk a használni kívánt valuta sorszámát.

A valuták között az egyes sorszámú mindig az Euró. Az Euró aktuálisan tervezett bevezetési dátuma 2020. 01. 01. Ez a dátum a NAV szervere által változtatható. A egyedi mentesített módban lévő pénztárgépeknél az Euró dátum szervizben is módosítható. Amennyiben a 4.3.2-es pontban leírtak szerint az Euró módba váltást elfogadjuk, visszalépésre nincs lehetőség. Egy, az Euró bevezetési dátumánál korábbi dátum esetén, amennyiben a megnyitni kívánt forgalmi nap dátuma meghaladja azt, NE FOGADJA EL az Euró módba váltást, hanem hívja a szervizet az új, helyes dátum bevezetése érdekében.

Euró fázisok:

a.) Felkészülési időszak

A felkészülési időszak hossza, az Euró bevezetésének dátumát megelőző 12 hónap. A felkészülési időszak jellemzői:

- A pénztárgép Forint üzemmódban működik, Forint üzemmódban tárolja a göngyöltett értékeket a pénztárgép memóriában
- A nyugták összesen sorának értékét az átváltási árfolyam megjelenítésével együtt a következők szerint jelenti meg:
*, **
 1. ÖSSZESEN: F FFF Ft, ahol F FFF a bizonylat értéke forintban
 2. EURÓBAN: E,EE €, ahol E,EE a bizonylat értéke euróban
 3. ÁRFOLYAM: 123,456 Ft/€
- * A pénztárgépben szerviz módjában található egy általános paraméter, mely a valuták használatát általánosan engedélyezi. A paramétert csak szervizes tudja állítani. A paraméter alaphelyzete nem engedélyezett, de Forint üzemmódban a szerviz engedélyezheti. A felkészülési időszak elején (első napnyitást követően) a paraméter automatikusan engedélyezetté változik.
- ** Felkészülési időszakban az alapértelmezett Euró átváltási árfolyamot a NAV szerverétől kapja meg a pénztárgép. Amennyiben az Euró árfolyamot a felhasználó átállítja, akkor a NAV szerverétől kapott árfolyamon és a felhasználó által beállított árfolyamon is megjelennek az Euróban számított értékek az Euróban fizetendő nyugtákon, mint hivatalos és beállított árfolyamok. Az Euróban fizetendő összeg a beállított árfolyamon lesz számolva!
- Az euróra átszámított értéket minden esetben két tizedes jeggyel, Euró centre kerekítve tárolja a pénztárgép;
- Az Euró pénznem jelölésére a következő szimbólum használt: "€";
- Az árfolyam értéke 6 tizedesjeggyel megadott;
- Forinttal történő fizetés esetén, az árfolyamot követő sorban a pénztárgép kinyomtatja az átvett fizetőeszköz típusát, összegét, a Forint jelét (és az összeg euróra számított értékét abban az esetben, ha a vevő a visszajáró összeget euróban kapja meg);
- Euróval történő fizetés esetén az árfolyamot követő sorban a pénztárgép kinyomtatja az átvett fizetőeszköz típusát, összegét, az Euró jelét (és az összeg forintra számított értékét abban az esetben, ha a vevő a visszajáró összeget forintban kapja meg);

b.) Az Euró hivatalos pénznemé tételének időpontja

Lásd 4.3 napnyitás 2. -es pontban leírtak szerint.

c.) Forint kivezetés időszak

Az alap pénznem az Euró, a pénztárgép memóriája a GT értékeket euróban tárolja el. A Forint kivezetési időszak jellemzője:



- A pénztárgép Euró üzemmódban működik, vagyis a pénztárgép által készített valamennyi bizonylat tételsor és összesen sor érték adatainak megjelenítését, ezen adatok adóügyi modulban történő gyűjtését és tárolását, a tárolt adatok megjelenítését euróban és Euró centben, két tizedes jeggyel végzi a pénztárgép.
- A nyugtákon feltüntetésre kerül a fizetendő összeg forintba átszámított értéke is.

d.) Az Euró, mint hivatalos alappénznem időszak

Az alap pénznem az Euró, a pénztárgép memóriája a GT értékeket euróban tárolja el. Az Euró időszak jellemzői:

- A pénztárgép Euró üzemmódban működik, vagyis a pénztárgép által készített valamennyi bizonylat tételsor és összesen sor érték adatainak megjelenítését, ezen adatok adóügyi modulban történő gyűjtését és tárolását, a tárolt adatok megjelenítését euróban és Euró centben, két tizedes jeggyel végzi a pénztárgép;
- Tört mennyiség értékesítése, engedmény, vagy felár érvényesítése esetén a tételsor értékét a kerekítési szabályok szerint Euró centre kerekíti a gép;
- Más valutánemmel történő fizetés esetén a nyugta összesen sora után a gép kinyomtatja az átvett fizetőeszköz típusát, összegét, a pénznem jelét, euróra átszámított értékét, valamint az adott pénznem euróra váltásának árfolyamát. Az euróra átszámított érték kinyomtatásakor, az Euró pénznem jelölésekor és a váltási árfolyam ábrázolásakor a felkészülési időszakra vonatkozó szabályok szerint jár el a gép;
- Az AEE adatai listák elkészítésekor:
 1. Valamennyi adatot olyan pénznemben és formában nyomtatja a gép, ahogy az a pénztárgép memóriában rögzítésre került;
 2. Az Euró üzemmód beállítása rekord adatainak kinyomtatása előtt a gép kinyomtatja:
 - A listázott időszak forintban rögzített forgalmának ÁFA kulcsok szerinti részletezését és összegét;
 - A pénztárgép Forint üzemmódban rögzített göngyöltett forgalmát;

14.1 Eladás valutával egy definiált valuta esetén

| Folyamat | Kijelző | Megjegyzés |
|---|--|--|
| | 2 T ÖSSZ. HUF 3000 3000 | |
|  | FIZETENDŐ EUR 11,84 11,84 | |
| 1 2 | FIZETENDŐ EUR 11,84 12,00 | Adjuk meg a vásárló által adott készpénzt. |
|  | FIZETENDŐ EUR 11,84 VISSZAJÁRÓ HUF 40 | A pénztárgép nyugtát nyomtat az eladásról. 19.2-es NYUGTA mintán látható példa. |

Megjegyzés:

A szerviz által beállított, összeg megadás típusától függően a valuta megadása a tizedesvessző előtt, vagy után történhet. Forinttal történő eladás esetén ennek a beállításnak nincs jelentősége.

Az eladást követően a nyugtán a következő jelenik meg (az alábbi nyugtarészlet nem a harmadik Euró fázisból származik):

Nyomtatott jelentés:

Leírás:

| | |
|--|-------------------|
| DDD Adózó Kft 4444 Szeged Arany János utca 44 DDD Telephelynév 5555 Pécs Messelényi utca 55 12341234-9-1 | |
| NYUGTA | |
| GYUJTÓ 01 | 1 200 Ft A00 |
| ----- | |
| ÖSSZESEN: | 1 200 Ft |
| EUROBAN | 4,00 € |
| ÁRFOLYAM: 300 Ft/€ | |
| KESZPENZ | 5,00 € |
| FORINTBAN | 1 500 Ft |
| VISSZAJÁRÓ | 300 Ft |
| ----- | |
| NYUGTASZÁM: | 0010/00002 |
| #01/01 | 2013.08.19. 13:14 |
| NAV ELLENŐRZŐ KÓD: 2ED6E | |
| APY00800004 | |

1. Fizetendő összesen forintban.
2. 12 hónappal (vagy ettől eltérő esetben, a szerviz által beállított felkészülési időszak időtartamával) az Euró bevezetésétől a pénztárgép euróban sort kezd nyomtatni.
3. Árfolyam.
4. A vevő által adott készpénz euróban
5. Vevő által adott Euró forintban.
6. Visszajáró forintban.

14.2 Eladás több valutával egy nyugtán belül, több definiált valuta esetén

Az alábbi példában az első sorszámú valuta Euró, a második sorszámú Dollár.

| Folyamat | Kijelző | Megjegyzés |
|---------------------------|---|--|
| | 2 T ÖSSZ. HUF 30000 30000 | |
| VALUTA ÁR H → " | 2 T ÖSSZ. HUF 30000 VALUTA SORSZÁMA | Válasszuk ki a használni kívánt valutát a 1 – 8 számbillentyűk segítségével. |
| | FIZETENDŐ EUR 118,39 118,39 | |
| 5 0 | FIZETENDŐ EUR 118,39 50,00 | Adjuk meg a vásárló által adott készpénzt euróban. |
| KESZP. ÖSSZ. MENÜ ⚙ | FIZETENDŐ HUF 17330 17330 | |
| VALUTA ÁR H → " | FIZETENDŐ HUF 17330 VALUTA SORSZÁMA | |
| 2 | FIZETENDŐ USD 99,00 99,00 | |
| 1 0 0 | FIZETENDŐ USD 99,00 100,00 | Adjuk meg a vásárló által adott készpénzt dollárban. |
| KESZP. ÖSSZ. MENÜ ⚙ | FIZETENDŐ USD 99,00 VISSZAJÁRÓ HUF 175 | A pénztárgép nyugtát nyomtat az eladásról. Visszajáró mindig forintban van. |

Nyomatott jelentés:

Leírás:

| | | | |
|---|--------------------|-------------------|---|
| | ÖSSZESEN: | 400 Ft | 1 |
| 2 | EURÓBAN | 13,33 € | |
| | ÁRFOLYAM: | 30,0 Ft/€ | 3 |
| 4 | KÉSZPÉNZ | 2,00 € | |
| | FORINTBAN | 60 Ft | 5 |
| 6 | KÉSZPÉNZ | 20,00 US | |
| | ÁRFOLYAM: | 20,0 Ft/US | 7 |
| 8 | FORINTBAN | 400 Ft | |
| | VISSZAJÁRÓ | 60 Ft | 9 |
| | NYUGTASZÁM: | 0007/00002 | |
| | #01/01 | 2013.08.19. 13:43 | |
| | NAV ELLENŐRZŐ KÓD: | 3EF45 | |
| | | AY00800019 | |

1. Fizetendő összesen forintban.
2. ÖSSZESEN sor értéke Euróban az árfolyam érték alapján számolva.
3. Euró árfolyam.
4. A vevő által adott készpénz euróban.
5. Vevő által adott Euró forintban.
6. A vevő által adott készpénz dollárban.
7. Dollár árfolyam.
8. Vevő által adott Dollár forintban.
9. Visszajáró forintban.

Megjegyzés: Lehetőség van vegyes fizetésre más fizetőeszközzel vegyesen, egy nyugtán belül.

14.3 Pénz bevétel/kivét művelete valutával

Lehetőség van pénz bevét/kivét műveletek elvégzésére valutával. A következő példán a pénz betét műveletét mutatjuk be.

| Folyamat | Kijelző | Megjegyzés |
|------------|---|--|
| | BEFIZETÉS OKA 01 VÁLTÓPÉNZ BEVITEL | |
| | BEFIZETÉS ÖSSZEGE: 0 | |
| | BEFIZETÉS ÖSSZEGE: VALUTA SORSZÁMA | A valuta sorszámáról csak akkor kérdez a pénztárgép, ha 1-nél több definiált valuta van a pénztárgépben. |
| | BEFIZETÉS ÖSSZEGE: KÉSZPÉNZ EU 0,00 | |
| 1 0 | BEFIZETÉS ÖSSZEGE: KÉSZPÉNZ EU 10,00 | |
| | | A befizetés megtörtént euróban. |

A befizetés megtörtént euróban. A pénz kivétel és betét művelete azonos, csak a billentyű helyett használja a billentyűt pénz kivétel esetén.

Befizetésről nyomtatott jelentés:

Szilva Bt.
2721 Pilis Csaba utca a
Szilva Bt. telephely
2200 Monor Mártírok utca null
2000002-2-22

BEFIZETÉS

BEFIZETÉS OKA:
BORRÁVALÓ
FIZETŐESZKÖZ: KESZPENZ
ÖSSZEG €: 10,00
ARFOLYAM: 315,000 Ft/€
FORINTBAN: 3 150 Ft
ÁTUTETTE: FÖNÖK

-----<ALÁÍRÁS>-----
BIZONYLATSZAM: M/0006/00003
#01/01 2016.10.18. 17:27
NPU ELLENÖRZŐ KÖD: 4C130
PY03800011

Kifizetésről nyomtatott jelentés:

Szilva Bt.
2721 Pilis Csaba utca a
Szilva Bt. telephely
2200 Monor Mártírok utca null
2000002-2-22

KIFIZETÉS

KIFIZETÉS OKA:
FOLÓZÉS
FIZETŐESZKÖZ: KESZPENZ
ÖSSZEG €: 10,00
ARFOLYAM: 315,000 Ft/€
FORINTBAN: 3 150 Ft
ÁTADTA: FÖNÖK

-----<ALÁÍRÁS>-----
BIZONYLATSZAM: M/0006/00004
#01/01 2016.10.18. 17:28
NPU ELLENÖRZŐ KÖD: BDFCD
PY03800011

14.4 Valutával történő eladás esetén megjelenő jelentés részek

A műszakzárás nyomtatását megelőzően valuta használata esetén, meg kell adnunk a kasszában lévő valuta mennyiségét, ahogy azt az egyéb fizetőeszközök esetén is tesszük.

Nyomtatott jelentés:

| | |
|---|-------------------|
| ----- | |
| KESZPENZ € | |
| ÖSSZES BEVÉTEL | 15,00 |
| FORINTBAN | 3 150 |
| ÖSSZ. BEFIZETÉS | 110,50 |
| NYITÓ PENZTÁRI BEFIZETÉS | 58,00 |
| ÖSSZ. KIFIZETÉS | -22,50 |
| A FIÓKBAN | 156,00 |
| SZÁMOLT BEVÉTEL | 158,00 |
| ELTÉRÉS | 2,00 |
| ----- | |
| KESZPENZ USD | |
| ÖSSZES BEVÉTEL | 25,00 |
| FORINTBAN | 7 101 |
| ÖSSZ. BEFIZETÉS | 55,30 |
| NYITÓ PENZTÁRI BEFIZETÉS | 15,50 |
| ÖSSZ. KIFIZETÉS | -15,00 |
| A FIÓKBAN | 80,80 |
| SZÁMOLT BEVÉTEL | 81,00 |
| ELTÉRÉS | 0,20 |
| ----- | |
| SZÁMLALOK TORLÓDTEK | |
| #01/01 | 2016.10.24. 11:11 |
| NPU ELLENÖRZŐ KÖD: 1D69A NEM ADÓÜGYI BIZONYLAT | |

Leírás:

1. Összes bevétel euróban.
2. Összes Euró bevétel forintban.
3. Összes befizetés euróval (pénz be művelet).
4. Napnyitáskor pénztári befizetés euróval.
5. Összes kifizetés euróval (pénz ki művelet).
6. A fiókban lévő Euró.
7. Leszámolt bevétel euróban.
8. Eltérés a jelentés szerinti és a tényleges fiók tartalom között.
9. Az előzőekhez hasonló összegzés a dollárral történt pénzmozgásokra.

Amennyiben történt eladás valutával a következő rész jelenik meg a pénzügyi jelentéseken:



Nyomtatott jelentés:

| | | | |
|---|--------------------------|-------------------|---|
| | KÉSZPÉNZ € | | |
| | ÖSSZES BEVÉTEL | 15,00 | 1 |
| | FORINTBAN | 3 150 | 2 |
| 3 | ÖSSZ. BEFIZETÉS | 110,50 | |
| | NYITÓ PENZTÁRI BEFIZETÉS | 53,00 | 4 |
| 5 | ÖSSZ. KIFIZETÉS | -22,50 | |
| | A FIÓKBAN | 156,00 | 6 |
| | KÉSZPÉNZ USD | | |
| | ÖSSZES BEVÉTEL | 25,00 | |
| | FORINTBAN | 7 101 | |
| 7 | ÖSSZ. BEFIZETÉS | 55,30 | |
| | NYITÓ PENZTÁRI BEFIZETÉS | 15,50 | |
| | ÖSSZ. KIFIZETÉS | -15,00 | |
| | A FIÓKBAN | 80,80 | |
| | #01/01 | 2016.10.24. 11:08 | |
| | NPA ELLENŐRZŐ KÓD: 2F413 | | |
| | NEM ADÓÜGYI BIZONYLAT | | |

Leírás:

1. Összes bevétel euróban.
2. Összes Euró bevétel forintban.
3. Összes befizetés euróval (pénz be művelet).
4. Napnyitáskor pénztári befizetés euróval.
5. Összes kifizetés euróval (pénz ki művelet).
6. A fiókban lévő Euró.
7. Az előzőek leírása dollárra (csak dollárral nem történt pénz betét, illetve kivétel).

15 Értékesítési módok: Göngyölegjegy, Visszavét, Sztornó







A  +  billentyű kombinációval lehet választani az értékesítési módok között. Az általános értékesítési mód mellett választható: Sztornó mód, Visszavét mód és Göngyölegjegy visszavét.

15.1 Göngyölegjegy





Lehetőség van göngyölegek visszavételezésére és göngyölegjegy nyomtatására. Csak a göngyölegként definiált PLU-k vételezhetőek vissza. A PLU göngyölegként történő definiálásához használjuk a használói menü GÖNGYÖLEGEK (04 06) pontját.

Göngyölegjegy készítéséhez, GÖNGYÖLEGJEGY MÓD-ba kell lépünk. A göngyöleg kiválasztásához használhatjuk az ÁRUCIKK KERESÉSE (10-es) pontban leírtakat.



Az alábbi példában a PLU sorszámának kiválasztásával történik göngyölegjegy készítése.

| Folyamat | Kijelző | Megjegyzés |
|---|----------------------------------|--|
| | ELADÓ MÓD | |
|  +  | ÉRTÉKESÍTÉSI MÓD 01 ELADÓ MÓD | GÖNGYÖLEGJEGY-be lépéshez nyomjunk  +  egyidejűleg, majd le nyíllal válasszuk ki a funkciót. |
| 4 0 0 | 400 | Adjuk meg a göngyöleg PLU számát. |
|  | 1. SÖRÖSÜVEG 1x60= 60 | Nyomjuk meg a  gombot az elfogadáshoz. |

Eladás 1 –től eltérő mennyiséggel:

| Folyamat | Kijelző | Megjegyzés |
|---|---------------------------|--|
|  | 5x 405 | Adjuk meg a kívánt mennyiséget, majd nyomjuk meg a  –t és adjuk meg a PLU számát. |
|  | 2. BOROSÜVEG 5x85= 425 | Nyomjuk meg a  gombot az elfogadáshoz. |

A göngyölegjegy nyomtatását követően két példány készül.

| Folyamat | Kijelző | Megjegyzés |
|---|--|--|
|  | 2 T ÖSSZ. HUF -485 NYOMJON MEG EGY GOMBOT | Első példány készül. |
|  | 2 T ÖSSZ. HUF -485 VISSZAJÁRÓ HUF 485 | Bármenny billentyű megnyomását követően a második példány is elkészül. |

A göngyöleg első példánya a vevőé, a második a kibocsátó vállalkozásáé.

Nyomatott jelentés:

Leírás:

| <p>Árviztűrő tükörfürdőgép Bt. 2721 Pilis Csaba utca A Árviztűrő Bt. telephely 6500 Baja Szarvas Gábor utca 1/1 30000001-3-33</p> | 1 | <p>Árviztűrő tükörfürdőgép Bt. 2721 Pilis Csaba utca A Árviztűrő Bt. telephely 6500 Baja Szarvas Gábor utca 1/1 30000001-3-33</p> | | | | | | | | | | | | | | | | | | | | | | | | | | | | | | | | | | | | | | | | | | | | | | | | | | | | | | | | | | | | | | | | |
|---|----------------|---|-----------|-----------|------------|--|--|--|------|----|----|--|-------------|--|---------|-----|------|----|----|--|------------|--|---------|-----|--------------------|--|--|------|-----------|--|--|---------|-----------------------------|---|----------|--------|----------|-----------|------------|--|--|--|------|----|----|--|-------------|--|---------|-----|------|----|----|--|------------|--|---------|-----|--------------------|--|--|------|-----------|--|--|---------|
| <p>VISSZARU BIZONYLAT <<<<GÖNGYÖLEGJEGY>>>></p> | 2 | <p>VISSZARU BIZONYLAT <<<<GÖNGYÖLEGJEGY>>>></p> | | | | | | | | | | | | | | | | | | | | | | | | | | | | | | | | | | | | | | | | | | | | | | | | | | | | | | | | | | | | | | | | |
| <table border="1"> <thead> <tr> <th>CIKKSZÁM</th> <th>MENNY.</th> <th>EGYSÉGÁR</th> <th>ÉRTEK/ÁFA</th> </tr> </thead> <tbody> <tr> <td>MEGNEVEZÉS</td> <td></td> <td></td> <td></td> </tr> <tr> <td>0002</td> <td>-2</td> <td>75</td> <td></td> </tr> <tr> <td>UDÍTÓS ÜVEG</td> <td></td> <td>-150 Ft</td> <td>C00</td> </tr> <tr> <td>0003</td> <td>-4</td> <td>25</td> <td></td> </tr> <tr> <td>SÖRÖS ÜVEG</td> <td></td> <td>-100 Ft</td> <td>C00</td> </tr> <tr> <td colspan="3">C - 21,26% ÁFA 3 :</td> <td>-250</td> </tr> <tr> <td colspan="3">ÖSSZESEN:</td> <td>-250 Ft</td> </tr> </tbody> </table> | CIKKSZÁM | MENNY. | EGYSÉGÁR | ÉRTEK/ÁFA | MEGNEVEZÉS | | | | 0002 | -2 | 75 | | UDÍTÓS ÜVEG | | -150 Ft | C00 | 0003 | -4 | 25 | | SÖRÖS ÜVEG | | -100 Ft | C00 | C - 21,26% ÁFA 3 : | | | -250 | ÖSSZESEN: | | | -250 Ft | 3, 4, 5, 6, 7, 8, 9, 10, 11 | <table border="1"> <thead> <tr> <th>CIKKSZÁM</th> <th>MENNY.</th> <th>EGYSÉGÁR</th> <th>ÉRTEK/ÁFA</th> </tr> </thead> <tbody> <tr> <td>MEGNEVEZÉS</td> <td></td> <td></td> <td></td> </tr> <tr> <td>0002</td> <td>-2</td> <td>75</td> <td></td> </tr> <tr> <td>UDÍTÓS ÜVEG</td> <td></td> <td>-150 Ft</td> <td>C00</td> </tr> <tr> <td>0003</td> <td>-4</td> <td>25</td> <td></td> </tr> <tr> <td>SÖRÖS ÜVEG</td> <td></td> <td>-100 Ft</td> <td>C00</td> </tr> <tr> <td colspan="3">C - 21,26% ÁFA 3 :</td> <td>-250</td> </tr> <tr> <td colspan="3">ÖSSZESEN:</td> <td>-250 Ft</td> </tr> </tbody> </table> | CIKKSZÁM | MENNY. | EGYSÉGÁR | ÉRTEK/ÁFA | MEGNEVEZÉS | | | | 0002 | -2 | 75 | | UDÍTÓS ÜVEG | | -150 Ft | C00 | 0003 | -4 | 25 | | SÖRÖS ÜVEG | | -100 Ft | C00 | C - 21,26% ÁFA 3 : | | | -250 | ÖSSZESEN: | | | -250 Ft |
| CIKKSZÁM | MENNY. | EGYSÉGÁR | ÉRTEK/ÁFA | | | | | | | | | | | | | | | | | | | | | | | | | | | | | | | | | | | | | | | | | | | | | | | | | | | | | | | | | | | | | | | |
| MEGNEVEZÉS | | | | | | | | | | | | | | | | | | | | | | | | | | | | | | | | | | | | | | | | | | | | | | | | | | | | | | | | | | | | | | | | | | |
| 0002 | -2 | 75 | | | | | | | | | | | | | | | | | | | | | | | | | | | | | | | | | | | | | | | | | | | | | | | | | | | | | | | | | | | | | | | | |
| UDÍTÓS ÜVEG | | -150 Ft | C00 | | | | | | | | | | | | | | | | | | | | | | | | | | | | | | | | | | | | | | | | | | | | | | | | | | | | | | | | | | | | | | | |
| 0003 | -4 | 25 | | | | | | | | | | | | | | | | | | | | | | | | | | | | | | | | | | | | | | | | | | | | | | | | | | | | | | | | | | | | | | | | |
| SÖRÖS ÜVEG | | -100 Ft | C00 | | | | | | | | | | | | | | | | | | | | | | | | | | | | | | | | | | | | | | | | | | | | | | | | | | | | | | | | | | | | | | | |
| C - 21,26% ÁFA 3 : | | | -250 | | | | | | | | | | | | | | | | | | | | | | | | | | | | | | | | | | | | | | | | | | | | | | | | | | | | | | | | | | | | | | | |
| ÖSSZESEN: | | | -250 Ft | | | | | | | | | | | | | | | | | | | | | | | | | | | | | | | | | | | | | | | | | | | | | | | | | | | | | | | | | | | | | | | |
| CIKKSZÁM | MENNY. | EGYSÉGÁR | ÉRTEK/ÁFA | | | | | | | | | | | | | | | | | | | | | | | | | | | | | | | | | | | | | | | | | | | | | | | | | | | | | | | | | | | | | | | |
| MEGNEVEZÉS | | | | | | | | | | | | | | | | | | | | | | | | | | | | | | | | | | | | | | | | | | | | | | | | | | | | | | | | | | | | | | | | | | |
| 0002 | -2 | 75 | | | | | | | | | | | | | | | | | | | | | | | | | | | | | | | | | | | | | | | | | | | | | | | | | | | | | | | | | | | | | | | | |
| UDÍTÓS ÜVEG | | -150 Ft | C00 | | | | | | | | | | | | | | | | | | | | | | | | | | | | | | | | | | | | | | | | | | | | | | | | | | | | | | | | | | | | | | | |
| 0003 | -4 | 25 | | | | | | | | | | | | | | | | | | | | | | | | | | | | | | | | | | | | | | | | | | | | | | | | | | | | | | | | | | | | | | | | |
| SÖRÖS ÜVEG | | -100 Ft | C00 | | | | | | | | | | | | | | | | | | | | | | | | | | | | | | | | | | | | | | | | | | | | | | | | | | | | | | | | | | | | | | | |
| C - 21,26% ÁFA 3 : | | | -250 | | | | | | | | | | | | | | | | | | | | | | | | | | | | | | | | | | | | | | | | | | | | | | | | | | | | | | | | | | | | | | | |
| ÖSSZESEN: | | | -250 Ft | | | | | | | | | | | | | | | | | | | | | | | | | | | | | | | | | | | | | | | | | | | | | | | | | | | | | | | | | | | | | | | |
| <p>1. PÉLDÁNY BIZONYLATSZÁM: U/Y03800011/0002/00005 #01/01 2016.10.24. 11:25</p> <p>VISSZARU BIZONYLAT NAV ELLENŐRZŐ KÓD: 740EG PY03800011</p> | 12, 13, 14, 15 | <p>2. PÉLDÁNY BIZONYLATSZÁM: U/Y03800011/0002/00005 #01/01 2016.10.24. 11:25</p> <p>VISSZARU BIZONYLAT NAV ELLENŐRZŐ KÓD: 740EG PY03800011</p> | | | | | | | | | | | | | | | | | | | | | | | | | | | | | | | | | | | | | | | | | | | | | | | | | | | | | | | | | | | | | | | | |

1. Fejléc, a tulajdonos adatai.
2. A bizonylat címe.
3. PLU száma.
4. Visszavett mennyiség.
5. Egységár.
6. Göngyöleg neve.
7. Visszavett göngyöleg értéke.
8. Következő visszavett göngyöleg.
9. ÁFA kör jele és értéke.
10. Adott ÁFA körhöz tartozó összes visszavét.
11. Összes visszavét.
12. Másolatok száma
13. Göngyölegjegy bizonylatszám
14. Pénztár száma, pénztáros száma.
15. Dátum és zárás ideje.

Göngyölegjegyek összesítése: GÖNGYÖLEGJEGY ZÁRÁS (01 07) és GÖNGYÖLEGJEGY LEOLVASÁS (02 07)–on.

15.2 Visszavét mód

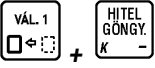
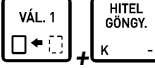












Lehetőség van „normál” termékek visszavételezésére és visszáru bizonylat nyomtatására. Csak a nem göngyölegként definiált PLU–król készíthető visszáru bizonylat.


Visszáru bizonylat készítéséhez, VISSZAVÉT MÓD–ba kell lépünk. A termékek (PLU) kiválasztásához használhatjuk az ÁRUCIKK KERESÉSE (10 –es) pontban leírtakat.

Megjegyzés:

- A visszáru okát a bizonylat rögzítése előtt ki kell választani. A visszavét választható indokai:
01 - hibás áru
02 - ügyfél elállása a vásárlástól
03 – egyéb
- Csak az eredeti nyugtán értékesített tételek és mennyiségek vételezhetőek vissza a visszáru bizonylaton.
A tételek visszáru bizonylatra történő helyes rögzítése minden esetben a pénztáros feladata és felelőssége.

Az alábbi példában a PLU sorszámának kiválasztásával történik visszáru bizonylat készítése.

| Folyamat | Kijelző | Megjegyzés |
|---|--|---|
| | ELADÓ MÓD | |
|  | ÉRTÉKESÍTÉSI MÓD 01 ELADÓ MÓD | VISSZAVÉT MÓD –ba lépéshez nyomjunk  egyidejűleg, majd le nyíllal válasszuk ki a funkciót. |
| 2 0 | 20 | Adjuk meg a PLU számát. |
|  | 1. FÉLCIPŐ 1x6000= 6000 | Nyomjuk meg a  gombot az elfogadáshoz. |
|  | A VISSZÁRUZÁS OKA 01 HIBÁS ÁRÚ | Válassza ki le/fel nyíllal a visszavét indokát. Majd nyomja meg a  gombot |
| 2014.05.31 | EREDETI NYUGTA DÁTUMA 2014.05.31 | Adja meg az eredeti nyugta dátumát. Majd nyomja meg a  gombot |
| A00800019/0015/00011 | EREDETI AP ÉS NYUGTASZÁM A00800019/0015/00011 | Adja meg az eredeti nyugtáról az AP és nyugtaszámot. Majd nyomja meg a  gombot |
| MICRA KFT. | VEVŐ NEVE >> MICRA KFT. | Adja meg a vevő nevét. Majd nyomja meg a  gombot |
| 6800 | IRÁNYÍTÓSZÁM >> 6800 | Adja meg az irányítószámot. Majd nyomja meg a  gombot |
| HÓDMEZŐVÁSÁRHELY | TELEPÜLÉS >> HÓDMEZŐVÁSÁRHELY | Adja meg a település nevét. Majd nyomja meg a  gombot |
| BAJCSY-ZS. E. | KÖZTERÜLET NEVE >> BAJCSY-ZS. E. | Adja meg a közterület nevét. Majd nyomja meg a  gombot |
| UTCA | KÖZTERÜLET JELLEGE >> UTCA | Adja meg a közterület jellegét. Majd nyomja meg a  gombot |
| 70 | HÁZSZÁM >> 70 | Adja meg a házzszámot. Majd nyomja meg a  gombot |

| | | |
|----------------------|--------------------------|---|
| 11111111-2-11 | ADÓSZÁM >> 11111111-2-11 | Adja meg az adószámot.  Majd nyomja meg a gombot |
|----------------------|--------------------------|---|

A kinyomtatott visszarú bizonylat első példánya a vevőé, a második a kibocsátó vállalkozásé.

Nyomtatott jelentés:

Leírás:

| | | | | | | | | | | | | | | | | | | | | | | | | | | | | | | | | | | | | | | | | | | | | | | | | | | | | | | | | | | | | | |
|---|--------|-----------------------|-----------------------|--|----|-------|--|--|----------------|-------|--|--|--------------------|--|---------|-------|--|--|-----------|--|------------|------------|--|--|--|--|--|---|--|--|---|--|--------|-----------------------|--|----|-------|--|--|----------------|-------|--|--|--------------------|--|---------|-------|--|--|-----------|--|------------|------------|--|--|--|--|--|---|--|--|
| <p>Árvízturnő tükörfürdőgép Bt. 2721 Pilis Csaba utca A Árvízturnő Bt. telephely 6500 Baja Szarvas Gábor utca 1/1 3000001-3-33</p> <p>VISSZARÚ BIZONYLAT EREDETI BIZONYLAT KELTE, TÍPUSA, SZÁMA: 2016.11.15 NY/Y03800011/0002/00015 VEVŐ NEVE MICRA KFT. IRÁNYÍTÓSZÁM 6800 TELEPÜLÉS HÓDMEZŐVÁSÁRHELY KÖZTERÜLET NEVE BAJCSY-ZS. E. KÖZTERÜLET JELLEGE U. HAZSZÁM 70. ADÓSZÁM 11111111-2-11 CIKKSZÁM MEGNEVEZÉS 0001 FELCÍPŐ</p> <table style="width: 100%; border-collapse: collapse;"> <tr> <td style="width: 30%;"></td> <td style="width: 30%; text-align: center;">MENNY.</td> <td style="width: 30%; text-align: center;">EGYSÉGÁR ÉRTÉK/AFA</td> </tr> <tr> <td></td> <td style="text-align: center;">-1</td> <td style="text-align: center;">12500</td> </tr> <tr> <td></td> <td></td> <td style="text-align: center;">-12 500 Ft C00</td> </tr> <tr> <td colspan="3"><hr/></td> </tr> <tr> <td>C - 21,26% AFA 3 :</td> <td></td> <td style="text-align: center;">-12 500</td> </tr> <tr> <td colspan="3"><hr/></td> </tr> <tr> <td>ÖSSZESEN:</td> <td></td> <td style="text-align: center;">-12 500 Ft</td> </tr> <tr> <td colspan="3">1. PÉLDÁNY</td> </tr> <tr> <td colspan="3">A VISSZARÚZÁS OKA: HIBÁS ÁRU BIZONYLATSZÁM: U/Y03800011/0002/00006 #01/01 2016.10.24. 12:31</td> </tr> <tr> <td colspan="3" style="text-align: center;">VISSZARÚ BIZONYLAT NFU ELLENŐRZŐ KÓD: 184EA PY03800011</td> </tr> </table> | | MENNY. | EGYSÉGÁR ÉRTÉK/AFA | | -1 | 12500 | | | -12 500 Ft C00 | <hr/> | | | C - 21,26% AFA 3 : | | -12 500 | <hr/> | | | ÖSSZESEN: | | -12 500 Ft | 1. PÉLDÁNY | | | A VISSZARÚZÁS OKA: HIBÁS ÁRU BIZONYLATSZÁM: U/Y03800011/0002/00006 #01/01 2016.10.24. 12:31 | | | VISSZARÚ BIZONYLAT NFU ELLENŐRZŐ KÓD: 184EA PY03800011 | | | <p>Árvízturnő tükörfürdőgép Bt. 2721 Pilis Csaba utca A Árvízturnő Bt. telephely 6500 Baja Szarvas Gábor utca 1/1 3000001-3-33</p> <p>VISSZARÚ BIZONYLAT EREDETI BIZONYLAT KELTE, TÍPUSA, SZÁMA: 2016.11.15 NY/Y03800011/0002/00015 VEVŐ NEVE MICRA KFT. IRÁNYÍTÓSZÁM 6800 TELEPÜLÉS HÓDMEZŐVÁSÁRHELY KÖZTERÜLET NEVE BAJCSY-ZS. E. KÖZTERÜLET JELLEGE U. HAZSZÁM 70. ADÓSZÁM 11111111-2-11 CIKKSZÁM MEGNEVEZÉS 0001 FELCÍPŐ</p> <table style="width: 100%; border-collapse: collapse;"> <tr> <td style="width: 30%;"></td> <td style="width: 30%; text-align: center;">MENNY.</td> <td style="width: 30%; text-align: center;">EGYSÉGÁR ÉRTÉK/AFA</td> </tr> <tr> <td></td> <td style="text-align: center;">-1</td> <td style="text-align: center;">12500</td> </tr> <tr> <td></td> <td></td> <td style="text-align: center;">-12 500 Ft C00</td> </tr> <tr> <td colspan="3"><hr/></td> </tr> <tr> <td>C - 21,26% AFA 3 :</td> <td></td> <td style="text-align: center;">-12 500</td> </tr> <tr> <td colspan="3"><hr/></td> </tr> <tr> <td>ÖSSZESEN:</td> <td></td> <td style="text-align: center;">-12 500 Ft</td> </tr> <tr> <td colspan="3">2. PÉLDÁNY</td> </tr> <tr> <td colspan="3">A VISSZARÚZÁS OKA: HIBÁS ÁRU BIZONYLATSZÁM: U/Y03800011/0002/00006 #01/01 2016.10.24. 12:31</td> </tr> <tr> <td colspan="3" style="text-align: center;">VISSZARÚ BIZONYLAT NFU ELLENŐRZŐ KÓD: 184EA PY03800011</td> </tr> </table> | | MENNY. | EGYSÉGÁR ÉRTÉK/AFA | | -1 | 12500 | | | -12 500 Ft C00 | <hr/> | | | C - 21,26% AFA 3 : | | -12 500 | <hr/> | | | ÖSSZESEN: | | -12 500 Ft | 2. PÉLDÁNY | | | A VISSZARÚZÁS OKA: HIBÁS ÁRU BIZONYLATSZÁM: U/Y03800011/0002/00006 #01/01 2016.10.24. 12:31 | | | VISSZARÚ BIZONYLAT NFU ELLENŐRZŐ KÓD: 184EA PY03800011 | | |
| | MENNY. | EGYSÉGÁR ÉRTÉK/AFA | | | | | | | | | | | | | | | | | | | | | | | | | | | | | | | | | | | | | | | | | | | | | | | | | | | | | | | | | | | |
| | -1 | 12500 | | | | | | | | | | | | | | | | | | | | | | | | | | | | | | | | | | | | | | | | | | | | | | | | | | | | | | | | | | | |
| | | -12 500 Ft C00 | | | | | | | | | | | | | | | | | | | | | | | | | | | | | | | | | | | | | | | | | | | | | | | | | | | | | | | | | | | |
| <hr/> | | | | | | | | | | | | | | | | | | | | | | | | | | | | | | | | | | | | | | | | | | | | | | | | | | | | | | | | | | | | | |
| C - 21,26% AFA 3 : | | -12 500 | | | | | | | | | | | | | | | | | | | | | | | | | | | | | | | | | | | | | | | | | | | | | | | | | | | | | | | | | | | |
| <hr/> | | | | | | | | | | | | | | | | | | | | | | | | | | | | | | | | | | | | | | | | | | | | | | | | | | | | | | | | | | | | | |
| ÖSSZESEN: | | -12 500 Ft | | | | | | | | | | | | | | | | | | | | | | | | | | | | | | | | | | | | | | | | | | | | | | | | | | | | | | | | | | | |
| 1. PÉLDÁNY | | | | | | | | | | | | | | | | | | | | | | | | | | | | | | | | | | | | | | | | | | | | | | | | | | | | | | | | | | | | | |
| A VISSZARÚZÁS OKA: HIBÁS ÁRU BIZONYLATSZÁM: U/Y03800011/0002/00006 #01/01 2016.10.24. 12:31 | | | | | | | | | | | | | | | | | | | | | | | | | | | | | | | | | | | | | | | | | | | | | | | | | | | | | | | | | | | | | |
| VISSZARÚ BIZONYLAT NFU ELLENŐRZŐ KÓD: 184EA PY03800011 | | | | | | | | | | | | | | | | | | | | | | | | | | | | | | | | | | | | | | | | | | | | | | | | | | | | | | | | | | | | | |
| | MENNY. | EGYSÉGÁR ÉRTÉK/AFA | | | | | | | | | | | | | | | | | | | | | | | | | | | | | | | | | | | | | | | | | | | | | | | | | | | | | | | | | | | |
| | -1 | 12500 | | | | | | | | | | | | | | | | | | | | | | | | | | | | | | | | | | | | | | | | | | | | | | | | | | | | | | | | | | | |
| | | -12 500 Ft C00 | | | | | | | | | | | | | | | | | | | | | | | | | | | | | | | | | | | | | | | | | | | | | | | | | | | | | | | | | | | |
| <hr/> | | | | | | | | | | | | | | | | | | | | | | | | | | | | | | | | | | | | | | | | | | | | | | | | | | | | | | | | | | | | | |
| C - 21,26% AFA 3 : | | -12 500 | | | | | | | | | | | | | | | | | | | | | | | | | | | | | | | | | | | | | | | | | | | | | | | | | | | | | | | | | | | |
| <hr/> | | | | | | | | | | | | | | | | | | | | | | | | | | | | | | | | | | | | | | | | | | | | | | | | | | | | | | | | | | | | | |
| ÖSSZESEN: | | -12 500 Ft | | | | | | | | | | | | | | | | | | | | | | | | | | | | | | | | | | | | | | | | | | | | | | | | | | | | | | | | | | | |
| 2. PÉLDÁNY | | | | | | | | | | | | | | | | | | | | | | | | | | | | | | | | | | | | | | | | | | | | | | | | | | | | | | | | | | | | | |
| A VISSZARÚZÁS OKA: HIBÁS ÁRU BIZONYLATSZÁM: U/Y03800011/0002/00006 #01/01 2016.10.24. 12:31 | | | | | | | | | | | | | | | | | | | | | | | | | | | | | | | | | | | | | | | | | | | | | | | | | | | | | | | | | | | | | |
| VISSZARÚ BIZONYLAT NFU ELLENŐRZŐ KÓD: 184EA PY03800011 | | | | | | | | | | | | | | | | | | | | | | | | | | | | | | | | | | | | | | | | | | | | | | | | | | | | | | | | | | | | | |

1. Fejléc, a tulajdonos adatai.
2. A bizonylat címe.
3. Eredeti bizonylat száma, vevő neve és címe.
4. Visszavett mennyiség.
5. Egységár.
6. Cikk neve.
7. Visszavett cikk értéke.
8. ÁFA kör jele és értéke.
9. Adott ÁFA körhöz tartozó összes visszavét.
10. Összes visszavét.
11. Másolatok száma
12. Visszavét bizonylat száma
13. Pénztár száma, pénztáros száma.
14. Dátum.

15.3 Sztornó mód

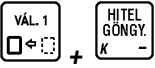
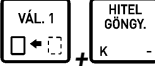










Lehetőség van nyugták sztornózására és sztornó bizonylat nyomtatására.




Sztornó bizonylat készítéséhez, SZTORNÓ MÓD-ba kell lépünk. A termékek (PLU) kiválasztásához használhatjuk az ÁRUCIKK KERESÉSE (10 –es) pontban leírtakat vagy a gyűjtős értékesítések sztornójához a pontos összeg beütése után a megfelelő „G” gyűjtő gombot.

Megjegyzés:

- A szternózáás okát a bizonylat rögzítése előtt ki kell választani. A szternó választható indokai:
 - 01 - ügyfél elállása
 - 02 - téves bevétel
 - 03 - téves fizetőszköz bevétel
 - 04 - készlet hiány (az értékesítendő termék nincs készleten)
 - 05 - téves bizonylattípus kibocsátása
 - 06 - sikertelen fizetőszköz használat
 - 07 - téves ügyfél adat vagy hibás bevétel
 - 08 - próbavásárlás
 - 00 – egyéb
- A szternó bizonylat tételsor érték és összesítő adatai meg kell, hogy egyezzenek az eredeti értékesítési bizonylat (nyugta) tételsor érték és összesítő adataival úgy, hogy a mennyiség adat és a tételsor érték előjele megváltozik. A tételek szternó bizonylatra történő helyes rögzítése minden esetben a pénztáros feladata és felelőssége.

Az alábbi példában a PLU sorszámának kiválasztásával történik a szternó bizonylat készítése.

| Folyamat | Kijelző | Megjegyzés |
|---|--|---|
| | ELADÓ MÓD | |
|  | ÉRTÉKESÍTÉSI MÓD 01 ELADÓ MÓD | SZTERNÓ MÓD –ba lépéshez nyomjunk  egyidejűleg, majd le nyíllal válasszuk ki a funkciót. |
| 2 0 | 20 | Adjuk meg a PLU számát. |
|  | 1. FÉLCIPŐ 1x6000= 6000 | Nyomjuk meg a  gombot az elfogadáshoz. |
|  | A SZTERNÓZÁS OKA 01 ÜGYFÉL ELÁLLÁSA | Válassza ki le/fel nyíllal a szternó indokát. Majd nyomja meg a  gombot |
| 2014.05.31 | EREDETI NYUGTA DÁTUMA 2014.05.31 | Adja meg az eredeti nyugta dátumát. Majd nyomja meg a  gombot |
| A00800019/0015/00011 | EREDETI AP ÉS NYUGTASZÁM A00800019/0015/00011 | Adja meg az eredeti nyugtáról az AP és nyugtaszámot. Majd nyomja meg a  gombot |
| MICRA KFT. | VEVŐ NEVE >> MICRA KFT. | Adja meg a vevő nevét. Majd nyomja meg a  gombot |
| 6800 | IRÁNYÍTÓSZÁM >> 6800 | Adja meg az irányítószámot. Majd nyomja meg a  gombot |
| HÓDMEZŐVÁSÁRHELY | TELEPÜLÉS >> HÓDMEZŐVÁSÁRHELY | Adja meg a település nevét. Majd nyomja meg a  gombot |
| BAJCSY-ZS. E. | KÖZTERÜLET NEVE >> BAJCSY-ZS. E. | Adja meg a közterület nevét. Majd nyomja meg a  gombot |

| | | |
|----------------------|-------------------------------|---|
| UTCA | KÖZTERÜLET JELLEGE >> UTCA | Adja meg a közterület jellegét.  gombot |
| 70 | HÁZSZÁM >> 70 | Adja meg a házszaómot.  gombot |
| 11111111-2-11 | ADÓSZÁM >> 11111111-2-11 | Adja meg az adószáómot.  gombot |

A kinyomtatott sztornó bizonylat első példánya a vevőé, a második a kibocsátó vállalkozásáé.

Nyomtatott jelentés:

Leírás:

| | | | | | | | | | | | | | | | | | | | | | | | | | | | |
|---|------------|---|----|--|-----------|--|----|-------|--|--|------------|-----|---|--|--------|----------|--|--|-----------|--|----|-------|--|--|------------|-----|---|
| Árvízttürő tükörfürögép Bt. 2721 Pilis Csaba utca A Árvízttürő Bt. telephely 6500 Baja Szarvas Gábor utca 1/1 30000001-3-33 | 1 | Árvízttürő tükörfürögép Bt. 2721 Pilis Csaba utca A Árvízttürő Bt. telephely 6500 Baja Szarvas Gábor utca 1/1 30000001-3-33 | | | | | | | | | | | | | | | | | | | | | | | | | |
| SZTORNO BIZONYLAT EREDETI BIZONYLAT KELTE, TÍPUSA, SZÁMA: 2016.11.12 NY/Y03800011/0003/00010 UELŐ NEVE MICRA KFT. IRÁNYÍTÓSZÁM 6800 TELEPÜLES HŐMEZŐVÁSÁRHELY KÖZTERÜLET NEVE BAJCSY-ZS. E. KÖZTERÜLET JELLEGE U. HÁZSZÁM 70. ADÓSZÁM 11111111-2-11 CIKKSZÁM MEGNEVEZÉS 0001 FELCÍPŐ | 2 | SZTORNO BIZONYLAT EREDETI BIZONYLAT KELTE, TÍPUSA, SZÁMA: 2016.11.12 NY/Y03800011/0003/00010 UELŐ NEVE MICRA KFT. IRÁNYÍTÓSZÁM 6800 TELEPÜLES HŐMEZŐVÁSÁRHELY KÖZTERÜLET NEVE BAJCSY-ZS. E. KÖZTERÜLET JELLEGE U. HÁZSZÁM 70. ADÓSZÁM 11111111-2-11 CIKKSZÁM MEGNEVEZÉS 0001 FELCÍPŐ | 3 | | | | | | | | | | | | | | | | | | | | | | | | |
| <table border="0"> <tr> <td>MENNY.</td> <td>EGYSEGÁR</td> <td></td> </tr> <tr> <td></td> <td>ÉRTEK/AFA</td> <td></td> </tr> <tr> <td>-1</td> <td>12500</td> <td></td> </tr> <tr> <td></td> <td>-12 500 Ft</td> <td>COO</td> </tr> </table> | MENNY. | EGYSEGÁR | | | ÉRTEK/AFA | | -1 | 12500 | | | -12 500 Ft | COO | 4 | <table border="0"> <tr> <td>MENNY.</td> <td>EGYSEGÁR</td> <td></td> </tr> <tr> <td></td> <td>ÉRTEK/AFA</td> <td></td> </tr> <tr> <td>-1</td> <td>12500</td> <td></td> </tr> <tr> <td></td> <td>-12 500 Ft</td> <td>COO</td> </tr> </table> | MENNY. | EGYSEGÁR | | | ÉRTEK/AFA | | -1 | 12500 | | | -12 500 Ft | COO | 5 |
| MENNY. | EGYSEGÁR | | | | | | | | | | | | | | | | | | | | | | | | | | |
| | ÉRTEK/AFA | | | | | | | | | | | | | | | | | | | | | | | | | | |
| -1 | 12500 | | | | | | | | | | | | | | | | | | | | | | | | | | |
| | -12 500 Ft | COO | | | | | | | | | | | | | | | | | | | | | | | | | |
| MENNY. | EGYSEGÁR | | | | | | | | | | | | | | | | | | | | | | | | | | |
| | ÉRTEK/AFA | | | | | | | | | | | | | | | | | | | | | | | | | | |
| -1 | 12500 | | | | | | | | | | | | | | | | | | | | | | | | | | |
| | -12 500 Ft | COO | | | | | | | | | | | | | | | | | | | | | | | | | |
| C - 21,26% AFA 3 : -12 500 | 6 | C - 21,26% AFA 3 : -12 500 | 7 | | | | | | | | | | | | | | | | | | | | | | | | |
| ÖSSZESEN: -12 500 Ft | 8 | ÖSSZESEN: -12 500 Ft | 9 | | | | | | | | | | | | | | | | | | | | | | | | |
| 1. PELDANY | 10 | 2. PELDANY | 11 | | | | | | | | | | | | | | | | | | | | | | | | |
| A SZTORNOZÁS OKA: ÜGYFÉL ELÁLLÁSA BIZONYLATSZÁM: S/Y03800011/0002/00001 #01/01 2016.10.24. 12:43 | 12 | A SZTORNOZÁS OKA: ÜGYFÉL ELÁLLÁSA BIZONYLATSZÁM: S/Y03800011/0002/00001 #01/01 2016.10.24. 12:43 | 13 | | | | | | | | | | | | | | | | | | | | | | | | |
| SZTORNO BIZONYLAT NAV ELLENÖRZŐ KÖD: 062C1 PY03800011 | 14 | SZTORNO BIZONYLAT NAV ELLENÖRZŐ KÖD: 062C1 PY03800011 | 14 | | | | | | | | | | | | | | | | | | | | | | | | |

1. Fejlec, a tulajdonos adatai.
2. A bizonylat címe.
3. Eredeti bizonylat száma, vevő neve és címe.
4. Sztornózott mennyiség.
5. Egységár.
6. Tétel megnevezése.
7. Sztornózott tételek értéke.
8. ÁFA kör jele és értéke.
9. Adott ÁFA körhöz tartozó összes sztornó.
10. Összes sztornó.
11. Másolatok száma
12. Sztornó bizonylat száma
13. Pénztár száma, pénztáros száma.
14. Dátum.

16 A nyugta összesen kerekítése

Amióta a magyarországi forgalomban lévő legkisebb Forint pénzérme az 5 Ft –os, a nyugta végösszege és a visszajáró kerekíthető 0, vagy 5 forintra. Az alábbiakban a kerekítés alapszabályai olvashatóak

- kerekítés hatással van a nyugtára, visszavét és sztornó bizonylatokra és a göngyölegjegyekre, melyek kifizetése forinttal történik,
- kerekítés hatással van a nyugtára, melyeknél visszajáró kerül kiszámításra,
- kerekítésnek nincs hatása azon nyugtára, melynek kifizetése utalvánnyal, bank kártyával, vagy hitellel történik,
- kerekítésnek nincs hatása azon nyugtára, mely idegen valutával került kifizetése,
- részösszeg megnyomását követő, vevő által adott pénznek 0 –ra, vagy 5 –re kell végződnie, amennyiben a kifizetés Forint készpénzzel történik, más értékek elutasításra kerülnek.

Amennyiben a nyugta végösszege kerekítésre kerül, az ÖSSZESEN Ft sor alatt nyomtatásra kerül a kerekítés mértéke és irány (előjellel). Ezek az értékek lehetnek: –2, –1, 1, 2. A következő sorban FIZETENDŐ Ft sorban található a kerekített fizetendő összeg.

16.1 Forint készpénzzel kifizetett nyugta

| | |
|---|-------------------|
| DDD Adózó Kft 4444 Szeged Arany János utca 44 DDD Telephelynév 5555 Pécs Messelényi utca 55 12341234-9-10 | |
| NYUGTA | |
| GYÚJTÓ 02 | 1 001 Ft 800 |
| ----- | |
| ÖSSZESEN: | 1 001 Ft |
| KEREKÍTÉS | -1 Ft |
| FIZETENDŐ | 1 000 Ft |
| EUROBAN | 3,65 € |
| ÁRFOLYAM: 273,888 Ft/€ | |
| KÉSZPÉNZ | 1 000 Ft |
| ----- | |
| NYUGTASZÁM: | 0018/00001 |
| #01/01 | 2013.09.19. 14:26 |
| NAV ELLENŐRZŐ KÓD: 47719 AY00800019 | |

1. Nyugta végösszege
2. Kerekítés
3. Kerekített fizetendő összesen
4. Forint készpénzben fizetett összeg

16.2 Forint, nem készpénz alapú kifizetés

| | |
|---|-------------------|
| DDD Adózó Kft 4444 Szeged Arany János utca 44 DDD Telephelynév 5555 Pécs Messelényi utca 55 12341234-9-10 | |
| NYUGTA | |
| GYÚJTÓ 02 | 1 001 Ft 800 |
| ----- | |
| ÖSSZESEN: | 1 001 Ft |
| EUROBAN | 3,65 € |
| ÁRFOLYAM: 273,888 Ft/€ | |
| BANKKARTYA \$ | 1 001 Ft |
| ----- | |
| NYUGTASZÁM: | 0018/00003 |
| #01/01 | 2013.09.19. 14:27 |
| NAV ELLENŐRZŐ KÓD: CEB44 AY00800019 | |

1. Nyugta végösszege
2. Forint nem készpénzben fizetett összeg

16.3 Forint, nem készpénz alapú kifizetés visszajáróval

| | |
|---|-------------------|
| DDD Adózó Kft 4444 Szeged Arany János utca 44 DDD Telephelynév 5555 Pécs Messelényi utca 55 12341234-9-10 | |
| NYUGTA | |
| GYÚJTÓ 02 | 101 Ft 800 |
| ----- | |
| ÖSSZESEN: | 101 Ft |
| KEREKÍTÉS | -1 Ft |
| FIZETENDŐ | 100 Ft |
| EUROBAN | 0,37 € |
| ÁRFOLYAM: 273,888 Ft/€ | |
| UTALVÁNY | 110 Ft |
| VISSZAJÁRÓ | 10 Ft |
| ----- | |
| NYUGTASZÁM: | 0018/00012 |
| #01/01 | 2013.09.19. 14:37 |
| NPU ELLENŐRZŐ KÓD: BE452 APY00800019 | |

1. Nyugta végösszege
2. Kerekítés
3. Kerekített fizetendő összesen
4. Forint nem készpénzben fizetett összeg
5. Kerekített visszajáró forintban

16.4 Vegyes fizetés Forint készpénzzel és Forint nem készpénzzel

| | |
|---|-------------------|
| DDD Adózó Kft 4444 Szeged Arany János utca 44 DDD Telephelynév 5555 Pécs Messelényi utca 55 12341234-9-10 | |
| NYUGTA | |
| GYÚJTÓ 02 | 199 Ft 800 |
| ----- | |
| ÖSSZESEN: | 199 Ft |
| KEREKÍTÉS | 1 Ft |
| FIZETENDŐ | 200 Ft |
| EUROBAN | 0,73 € |
| ÁRFOLYAM: 273,888 Ft/€ | |
| KÉSZPÉNZ | 110 Ft |
| BANKKARTYA \$ | 90 Ft |
| ----- | |
| NYUGTASZÁM: | 0018/00006 |
| #01/01 | 2013.09.19. 14:32 |
| NPU ELLENŐRZŐ KÓD: 9DBF4 APY00800019 | |

1. Nyugta végösszege
2. Kerekítés
3. Kerekített fizetendő összesen
4. Forint készpénzben fizetett összeg
5. Forint nem készpénzben fizetett összeg

17 Példák a kinyomtatott nyugtákról

17.1 Példa 1

Nyomtatott nyugta:

Leírás:

| | | | |
|----|---|-------------------|----|
| | DDD Adózó Kft 4444 Szeged Arany János utca 44 DDD Telephelynév 5555 Pécs Messelényi utca 55 12341234-9-10 | | |
| | NYUGTA | | |
| | CSONAGOLT CSIRKE | 250 Ft 800 | 1 |
| 2 | 10 * 179 | | |
| 3 | SÜLTCSIRKE | 1 790 Ft 800 | 4 |
| | ENGEDMÉNY | -90 Ft 800 | |
| | PAROLT ZÖLDSEGG | 190 Ft 800 | |
| 5 | 2,8 * 139 | | |
| | SÜLT KOLBÁSZ | 389 Ft 800 | |
| | LITERES TEJ | 119 Ft 800 | |
| | GÖRÖGSALÁTA | 119 Ft 800 | |
| | FELAR | 40 Ft 800 | 6 |
| 7 | SÜLT HAL | 149 Ft 800 | |
| | AZONNALI STORNO | | |
| | SÜLT HAL | -149 Ft 800 | |
| 8 | I. ENG. STORNO | 90 Ft 800 | |
| | STORNO | | |
| | -10 * 179 | | |
| 9 | SÜLTCSIRKE | -1 790 Ft 800 | |
| | ALMA | 123 Ft 800 | |
| | ENG. ALAPJA: | 1 111 | 10 |
| 11 | NEH. AD. ENG.: | 119 | |
| | R. ENGEDMÉNY (10%) | -111 | |
| | R. ENGEDMÉNY | -99 Ft 800 | 12 |
| | R. ENGEDMÉNY | -12 Ft 800 | |
| 13 | OSSZESEN: | 1 119 Ft | |
| | KEREKÍTÉS | 1 Ft | 14 |
| 15 | FIZETENDŐ | 1 120 Ft | |
| | EUROBAN | 4,30 € | 16 |
| 17 | ÁRFOLYAM: 260,125 Ft/€ | | |
| | KÉSZPÉNZ | 1 120 Ft | 18 |
| 19 | NYITVARTARTÁS 9:00 -16:30 | | |
| | ÜJRSZONTLATÁSRA | | |
| | NYUGTASZÁM: | 0005/00024 | 20 |
| 21 | #01/01 | 2013.09.05. 09:52 | 22 |
| | NAV ELLENŐRZŐ KÓD: 9858A | | |
| | P00800023 | | |

1. Eladás árucikkal.
2. Több, azonos árucikk eladása.
3. Százalékos engedmény az előző tételre.
4. A százalékból számolt engedmény mértéke.
5. Több, azonos árucikk eladása.
6. Felár az utolsó tételre.
7. Eladás árucikkgyűjtőből azonnali sztornóval.
8. A második tételben eladott árucikk sztornója.
9. Eladás árucikkal.
10. Azon tételek összesítése a nyugtán, melyekre engedmény adható.
11. Azon tételek összesítése a nyugtán, melyekre engedmény nem adható.
12. Százalékos engedmény a részösszegre.
13. Nyugta összesítése.
14. Kerekítés összege és iránya.
15. Kerekített fizetendő összeg.
16. Kerekített fizetendő összeg euróban.
17. Árfolyam az euróhoz.
18. Fizetendő összeg forintban kiegyenlített része.
19. Lábléc tartalma.
20. Nyugta száma/következő napi forgalmi jelentés
21. Pénztár száma/pénztáros száma.
22. Dátum és idő.

17.2 Példa 2

Nyomatott nyugta:

| | | |
|---|--|--|
| DDD Adózo Kft 4444 Szeged Arany János utca 44 DDD Telephelynév 5555 Pécs Messelényi utca 55 12341234-9-10 | | |
| NYUGTA | | |
| 2 | CSOMAGOLT CSIRKE 4 * 179 | 250 Ft A00 — 1 |
| 4 | SÜLTCSIRKE ENGEDMÉNY | 716 Ft B00 -100 Ft B00 — 3 |
| 6 | PAROLT ZÖLDSEGG SÜLTKOLBÁSZ FELÁR | 190 Ft C00 139 Ft A00 50 Ft A00 — 5 |
| 8 | LITERES TEJ GÖRÖGSALÁTA FELÁR | 119 Ft B00 119 Ft C00 12 Ft C00 — 7 |
| 10 | ALMA AZONNALI STORNO ALMA | 123 Ft C00 -123 Ft C00 — 9 |
| 12 | PICK SZALAMI FELÁR ALAPJÁN: NEM AD.FEL.: R.FELÁR (15%) R.FELÁR R.FELÁR R.FELÁR | 2 500 Ft A00 1 376 2 619 — 11 206 66 Ft A00 93 Ft B00 47 Ft C00 |
| 14 | ÖSSZESEN: | 4 201 Ft — 13 |
| 16 | KEREKÍTÉS FIZETENDŐ | -1 Ft 4 200 Ft — 15 |
| 18 | EUROBAN | 16,15 € — 17 |
| 20 | ÁRFOLYAM: 260,125 Ft/€ KESZPÉNZ KESZPÉNZ FORINTBAN VISSZAJÁRÓ | 2 000 Ft 10,00 € — 19 2 600 Ft 400 Ft — 21 |
| 22 | NYITVARTARTÁS 9:00 -16:30 VIZONTLATÁSRA | |
| 24 | NYUGTASZÁM: #01/01 | 0007/00003 2013.09.05. 12:13 — 23 — 25 |
| | NAJ ELLENŐRZŐ KÓD: 25CD7 | |
| | APY00800023 | |

Leírás:

1. Első tétel egy darab termék eladásával.
2. Négy termék eladása engedménnyel.
3. Eladás árucikkkel.
4. Árucikk eladása felárral.
5. Eladás árucikkkel.
6. Árucikk eladása százalékos felárral.
7. Az előbbi százalékos felár értéke.
8. Árucikk eladása és sztornózása.
9. Eladás árucikkkel.
10. Azon tételek összesítése a nyugtán, melyekre engedmény adható.
11. Azon tételek összesítése a nyugtán, melyekre engedmény nem adható.
12. Százalékos felár a részösszegre.
13. Nyugta összesítése.
14. Kerekítés összege és iránya.
15. Kerekített fizetendő összeg.
16. Kerekített fizetendő összeg euróban.
17. Árfolyam az euróhoz.
18. Fizetendő összeg forintban kiegyenlített része.
19. Fizetendő összeg euróban kiegyenlített része.
20. A fizetett euróval megegyező Forint.
21. Visszajáró.
22. Lábléc tartalma.
23. Nyugta száma/következő napi forgalmi jelentés.
24. Pénztár száma/pénztáros száma.
25. Dátum és idő.

18 Hibaüzenetek

| | Kijelzőn megjelenő üzenetek | Az üzenet kifejtése |
|-----|---|--|
| T1 | A KEZELŐ NEM AKTÍV | A kezelő nem rendelkezik nyitott műszakkal. A műszak nyitásához be kell jelentkezni. |
| T3 | AKKUMULÁTOROS ÜZEMMÓD | A gép akkumulátoros üzemmódban működik. Ellenőrizze a tápegység csatlakozását a gép csatlakozási oldalán, vagy a hálózati csatlakozónál. |
| T6 | EGYÉB MÉRLEG HIBA | A mérleg beállításai nem megfelelőek. Hívja a szervizet! |
| T8 | FESZÜLTSG ALACSONY: MŰKÖDTETŐ AKKUM. >> | Az akkumulátor feszültsége alacsony. Csatlakoztassa a töltőt a géphez. Ha a hibajelzés nem szűnik meg hívja a szervizt! |
| T12 | HIBÁS PLU HASZNÁLAT | Hibás billentyű leütés árucikk mód használata közben. |
| T14 | JELSZÓ MÁR HASZNÁLATBAN | A jelszó már létezik. Válasszon más jelszót! |
| T16 | MENNYISÉG NEM LEHET 0 | A mérlegről küldött tömeg nem lehet 0. |
| T17 | MÉRLEG TÚLCSORDULT | A mérlegre helyezett tömeg meghaladja a mérleg méréshatárát. |
| T18 | NAP NINCS MEGNYITVA | Nap nyitást kell végezni. |
| T19 | NEM LEHET ÁRAT MEGADNI | Nem lehetséges az árucikk árának felülírása. |
| T20 | NINCS FEJLÉC | Nincs megadva fejléc. Hívja a szervizt! |
| T21 | NINCS JOGOSULTSÁG | Nincs jogosultság a funkció eléréséhez. |
| T22 | NINCS MÉRLEG | Mérleg nincs csatlakoztatva, kikapcsolt állapotban van vagy a beállított mérleg típusa a gépben nem egyezik a csatlakoztatott mérleg típusával. |
| T26 | NYOMTASSON NAPI ZÁRÁST | A művelet befejezéséhez nyomtasson napi zárást. |
| T27 | NYOMTATÁSRA VÁR | A folyamat feldolgozás alatt. |
| T28 | NYOMTATÓ HIBA | Hiba a nyomtatóban. Hívja a szervizt! |
| T29 | NYOMTATÓ KOMMON. HIBA | Hiba a nyomtatóban. Hívja a szervizt! |
| T30 | ÓRÁT MÁR MÓDOSÍTOTTA | Az óra már módosítva lett. |
| T31 | PAPÍR KIFOGYOTT VAGY NYOMTATÓFEJ NYITVA | Ez esetben cserélje ki a papírtekerceset, vagy nyomja le a nyomtatókart. |
| T32 | KEZELŐ AKTÍV | A kezelő megnyitott műszakkal rendelkezik, nem lehet törölni. Inaktivizálásához műszakzárást kell nyomtatni. |
| T34 | PLU JELENTÉS SZÜKSÉGES | PLU zárást kell nyomtatni az aktuális művelet elvégzéséhez. |
| S10 | RAM MEMÓRIA HIBA | Hibás memória állapot. Hívja a szervizt! |
| T36 | TÚL NAGY ENGEDMÉNY | A beállításoknál megadott maximális engedménynél nagyobb engedmény. |
| T37 | TÚL NAGY FELÁR | A beállításoknál megadott maximális felárnál nagyobb felár. |
| T38 | TÚL NAGY ÖSSZEG ZÁRJA LE A NYUGTÁT | A bón maximális összege 99999999 Ft. Ezen hibaüzenetet kapjuk, amennyiben ezt az értéket akarjuk túllépni. |
| T39 | TÚL NAGY RÉSZÖSSZEG <RÉSZÖSSZEG/ESC> | A bónra beállított maximális összeg átlépéséről tájékoztat. Részösszeg megnyomása esetén az aktuális termék visszavételezésre kerül, ESC esetén az aktuális termék nem kerül visszavételezésre. |
| T40 | TÚL NAGY T. ADH. ÖSSZEG <RÉSZÖSSZEG/ESC> | A tételre beállított maximális összeg átlépéséről tájékoztat, amely az adott gyűjtő definiálásánál került megadásra. A beállítás az adott gyűjtőhöz tartozó PLU visszavételezésekre is vonatkozik. |
| T41 | TÚL SOK TERMÉK. ZÁRJA LE A NYUGTÁT | Túl sok tétel van a nyugtán. A nyugtát le kell zárni. Maximum tételszám a nyugtán 99. |
| S11 | KEVÉS HELY AZ AEE SD KÁRTYÁN | A belső SD kártya az AEE egységben hamarosan megtelik (90%-a foglalt). |

Figyelmeztetés!

Ez egy A – osztályú termék. Ez a termék lakókörnyezetben rádiózavarást okozhat, mely esetben a felhasználotól megkövetelhető, hogy megfelelő intézkedéseket tegyen.

Rendelési kód: T70



| | |
|----------------------|------------|
| Kézikönyv sorszámja: | T70IO00019 |
| Kiadás dátuma: | 14-12-2016 |

