

1 DATECS

**Elektronikus Pénztárgép
DATECS DP-25 EU**

Felhasználói Kézikönyv



Ez a jelölés a szelektív gyűjtést igénylő elektromos és elektronikus berendezéseket jelzi. A jelöléssel ellátott berendezést tilos vegyes hulladékgyűjtőbe helyezni.

(A jelölt berendezéseket a 2006/66/EK és a 2002/96/EK irányelv, valamint a honosító 2264/2004. (IX.23) Kormány rendelet alapján lehet szállítani, ártalmatlanítani és hulladékként kezelni)

Jelen dokumentumban lévő információk – külön értesítés nélkül – változhatnak. Sem a dokumentum, sem annak valamely része nem sokszorosítható és továbbítható semmilyen formában és eszközzel a magyar forgalmazó PFK Kft. (2030, Erd, Ürmös u. 30.) előzetes írásos engedélye nélkül.

Verzió: 2017. május V28

Tartalomjegyzék

BEVEZETÉS	4
A PÉNZTÁRGÉP HARDVER KONFIGURÁCIÓJÁNAK LEÍRÁSA	5
DATECS DP-25 EU HARDVER KONFIGURÁCIÓ LEÍRÁSA	5
DATECS DP-25 EU FŐBB FUNKCIONÁLIS ÉS TECHNIKAI PARAMÉTEREK	6
PÉNZTÁRGÉP ÁLTAL KEZELT MENNYISÉGI ÉS ÉRTÉKHATÁROK.....	6
A PÉNZTÁRGÉP KÜLSŐ KINÉZETE	7
BILLENTYŰZET	7
KICSOMAGOLÁS.....	7
BE/KIKAPCSOLÁS.....	7
PAPÍRTEKERCS BEHELYEZÉSE	8
PÉNZTÁRGÉP KIJELEZÉSEI	8
A pénztárgép kijelzői	8
Az adóügyi ellenőrző egység LED kijelzései	8
ÜZEMMÓDOK.....	8
NYUGTAKIADÁS – ÉRTÉKESÍTÉS ÜZEMMÓD	10
NAPNYITÁS	10
Billentyűfunkciók a Nyugtakiadás üzemmódban.....	10
Sztornó, visszáru, göngyölegjegy, összesítő lista.....	13
Speciális használat a Nyugtakiadás üzemmódban.....	14
Vonalkód alkalmazása a termékazonosításra	14
X – JELENTÉSEK ÜZEMMÓD	16
Az üzemmód kiválasztása	16
Az X – Jelentések fajtái	16
Z – ZÁRÁSOK – NAPI ZÁRÁS FOLYAMATA	17
Az üzemmód kiválasztása	17
Zárások és a hozzá tartozó jelentések típusai.....	17
ADÓÜGYI ELLENŐRZŐ EGYSÉG ADATAINAK LEKÉRDEZHETŐSÉGE	18
Az üzemmód kiválasztása	18
1. Jelentés nyomtatása (dátum intervallumra).....	18
2. Jelentés nyomtatása (sorszám intervallumra)	18
3. Napló másolása	19
4. P7B fájlok másolása	19
PROGRAMOZÁS ÜZEMMÓD	19
Billentyűk funkciói a PROGRAMOZÁS üzemmódban	19
PARAMÉTEREK ISMERTETÉSE	21
1. Terméktörzs paraméterek.....	21
2. Pénztárgép kezelők	22
3. Szövegek megadása a nyugtán.....	23
4. Konfiguráció.....	23
5. Valuta.....	26
6. Feloldó kód	26
7. Éves felülvizsgálat	26
EURÓ ÜZEMMÓDRA VALÓ ÁTÁLLÁS.....	27
Felkészülési időszak jellemzői.....	27
Euró átállás elvégzése.....	27
Kivezetési időszak jellemzői	27
TOVÁBBI ÜZEMMÓDOK	28
Szerviz üzemmód	28
Tesztek.....	28
Pénztárgép és AEE egység program cseréje	30
PC kapcsolat	30
HIBÁK ÉS ELHÁRÍTÁSUK	31
HIBA OKOK ÉS ELHÁRÍTÁSUK	31
BIZONYLAT MINTÁK	33
Napnyitás, értékesítés és napzárás bizonylatai.....	34
Lekérdezések, jelentések	38
Egyéb nem adóügyi bizonylatok	41
Euró üzemmód	46


BEVEZETÉS

DATECS DP-25 EU egy rugalmasan programozható elektronikus pénztárgép, amely **A091** számú forgalmazási engedéllyel rendelkezik. A DP-25 pénztárgép paraméterei lehetővé teszik, hogy hatékonyan alkalmazható legyen a boltok, szupermarketek, éttermek és értékesítő helyek bevétel regisztrációjára. A pénztárgép teljes kimutatást biztosít a pénztárosok, üzletvezetők, üzlettulajdonosok számára és online adatkapcsolatot biztosít az adóhatóság felé a beépített adóügyi ellenőrző egységen (AEE) keresztül.

Ez a felhasználói kézikönyv a DP-25 elektronikus pénztárgép használatához szükséges összes információt biztosítja. Részletesen leírja a pénztárgép beállításának, üzembe helyezésének és használatának lépéseit, megadja a pénztárgép technikai adatait és tároló kapacitását. Részletesen leírja az egyes üzemmódok használatát és működését segítve ezzel az eszköz hatékony használatba vételét.

ÉLVEZZE A MUNKÁT A DATECS DP-25 EU ELEKTRONIKUS PÉNZZÁRGÉPPEL!

**A PÉNZTÁRGÉP HARDVER KONFIGURÁCIÓJÁNAK LEÍRÁSA
DATECS DP-25 EU HARDVER KONFIGURÁCIÓ LEÍRÁSA**

Paraméter	Megjegyzés
Hőnyomtató (2-incs méretű)	- EPSON M-T173H - Fujitsu 682MCL101 - Seiko LTP01-245-01/02
Nyomtató sebesség	12 sor/másodperc
Karakterek száma egy sorban	42
Papírtekercs adatok	- szélesség 57 mm - vastagság 60 - 72 µm - tekercs átmérője max. 65 mm
Felhasználói képernyő Vevőkijelző	- Grafikus 4 soros LCD soronként 22 karakter - Grafikus 2 soros LCD soronként 16 karakter
Billentyűzet	33 billentyű
Tápellátás	Adapter - DC 9V/5A, bemenő: 100-240V 50-60Hz
Akkumulátorok	Li-Ion 7,4V 2000mA/h Opcionális feltöltési ideje 2,5 óra Li-Po 3,7V 180mA/h backup feltöltési ideje 1,5 óra
Belső óra	90 napig megtartja a dátumot és időt tápellátás nélkül. Adóügyi ellenőrző egységgel naponta szinkronizált.
Működési hőmérséklet	0°C – +45°C
Méretek	Hossz/Magasság/Szélesség - 243/69/168 mm
Tömeg	0,8 kg (1 papírtekerccsel)
Interfészek és csatlakoztatható berendezések	- Kasszafiók – 1 db (nyitás érzékelő kezelés is beállítható), - Vonalkód olvasó – 1db - RS-232C soros port (2 db), bármelyik beállítható hogy vonalkód olvasó, mérleg, külső információs vevőkijelző kapcsolt a portra.
	
Adóügyi ellenőrző egység (AEE)	DCU-500 típusú 16 GB SD kártya 2500 mAh akkumulátorral (feltöltési ideje legalább 3 óra) USB 2.0 porttal és visszajelző ledekkel
Kommunikáció	Adóügyi modulba integrált GPRS/3G/UMTS/HSDPA modem külső antenna csatlakozóval és antennával.

DATECS DP-25 EU FŐBB FUNKCIONÁLIS ÉS TECHNIKAI PARAMÉTEREK

Paraméter	Megjegyzés
Termékadatbázis mérete	100 000 termék
Termék nevének hossza	30 karakter
Alkalmazható vonalkód típusok	EAN-13, EAN-8, UPC, mérleg vonalkódok kezelése 1 termékhez 4 vonalkód megadhatósága
ÁFA típusok és gyűjtők	5 ÁFA csoportban csoportonként 100 forgalmi gyűjtő (500 gyűjtő)
Felhasználók száma	30
Értékesítési hely azonosítása	maximum 9 kasszaazonosító
Egy nyugtán szerepeltethető tételek száma	maximum 120
Fizetési módok	3 fizetési mód: - készpénz (forintkerekítés kezeléssel) - bankkártya (maximált érték a nyugta összesen) - utalvány (túlfizetés a kerekítésbe nincs visszaadás) / csekk
Pénztárgép működési módok	- Nyugtakiadás - Jelentések - Zárások - Programozás - Napnyitás - Szerviz üzemmód - AEE jelentés - Teszt

PÉNZTÁRGÉP ÁLTAL KEZELT MENNYISÉGI ÉS ÉRTÉKHATÁROK

Megnevezés	Érték
Egységár (tételsor) maximális értéke	± 9 999 999 Ft ± 99 999,99 EUR Euró üzemmódban
Minimális egységár	1 Ft 0,01 EUR Euró üzemmódban
Mennyiségi értékhatár	99
Bizonylatszintű gyűjtők értékhatár	± 999 999 999 Ft ± 999 999,99 EUR Euró üzemmódban
Napi szintű gyűjtők értékhatár	± 999 999 999 Ft ± 9 999 999,99 EUR Euró üzemmódban
Göngyöltett forgalom	± 999 999 999 999 Ft ± 9 999 999 999,99 EUR Euró üzemmódban
Maximális tételszám egy nyugtán	9999
Forint érték kezelése	Minden esetben egész forintra kerekítve, készpénzfizetés esetén legkisebb érme 5 Ft.
Euró kezelési érték	Minden esetben 0,01 EUR-ra kerekítve, készpénzfizetés esetén legkisebb érték 0,01 EUR

A PÉNZTÁRGÉP KÜLSŐ KINÉZETE



BILLENTYŰZET



KICSOMAGOLÁS

Miután kivette a pénztárgépet a dobozából és eltávolította a távtartó és csomagoló anyagokat, az alábbi dokumentumok találhatóak a gép mellett:


- Ez a felhasználói kézikönyv;
- Pénztárgép napló.

Helyezze a pénztárgépet olyan helyre, ahol a vevő és a kezelő is egy időben olvashatja a vevő, illetve felhasználói kijelzőn megjelenő információkat
 Ne helyezze a pénztárgépet nagyon poros vagy közvetlen napsütés által ért, esetleg sugárzó hő által érintett helyre.

BE/KIKAPCSOLÁS

A pénztárgép hálózati adapterrel ellátott berendezés. A hálózati adapterhez szükséges feszültség 100-240 V ~50-60Hz, kimenő feszültség és áramerősség 9V/5A.

A pénztárgépet ne csatlakoztassa olyan elektromos körbe, amelyen más fogyasztók is találhatóak (pl. hűtőgép, fagyasztó, fűtő berendezések, elektromos motorok stb.)
 A munka megkezdése előtt ellenőrizze, hogy a papírtekercs behelyezésre került-e a pénztárgépbe.

A pénztárgépet bekapcsolni a  billentyű megnyomásával lehet. A felhasználói kijelzőn megjelenik a főmenü:




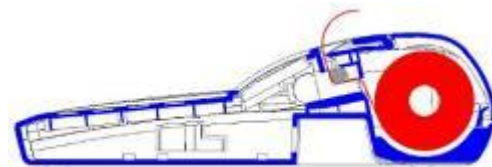
A pénztárgép főmenüjébe a  gombbal térhet vissza egy-egy almenüből.

A pénztárgép a bekapcsolás után a vevőkijelzőjén az „Üdvözlöm!” feliratot jeleníti meg. A vevőkijelző bal felső sarkában megjelenő „@” felirat jelzi, hogy a pénztárgép AEE egysége megfelelően működik.

A pénztárgépet kikapcsolni a főmenüben a „0 – Kikapcsolás” menüpont meghívásával lehet.

PAPÍRTEKERCS BEHELYEZÉSE

- Távolítsa el a papírtekercs tároló fedelét;
- Helyezze a tekercsot a számára kialakított bölcsőbe;
- Tekerjen le kb. 5÷10 cm papírt a tekercsről;
- Zárja le a fedelet könnyed nyomással;
- Ha szükséges a papír további kitekerése nyomja meg a  gombot ahányszor szükséges.



PÉNZTÁRGÉP KIJELZÉSEI

A pénztárgép kijelzői

A pénztárgép két alap kijelzővel rendelkezik. Az egyik a kezelői kijelző amelynek bal oldalán az AEE jelzőfényei is elhelyezésre kerültek. A második kijelző a vevőkijelző amely 270 fokban körbeforgatható. A vevőkijelző felső sorában megjelenő „@” felirat mutatja a megfelelő AEE működési kapcsolatot az online NAV szerverrel.

Az adóügyi ellenőrző egység LED kijelzései

Az AEE három kijelző ledet alkalmaz:

- ZÖLD LED – a tápellátás kijelzésére szolgál. Amennyiben folyamatosan világít az AEE külső tápellátást kap a pénztárgéptől. Ha villog akkor az AEE saját tápellátásról üzemel.
- SÁRGA LED – modem állapot kijelzésére szolgál. Nem világít, ha a modem készenléti állapotban van és nincs modem kommunikációs hiba. Folyamatosan világít az AEE kommunikációs folyamata alatt és villog ha az adatkapcsolat során az adathálózat elérése hibás.
- PIROS LED – hiba jelzésére szolgál. Ha nincs AEE működési hiba akkor nem világít. Villog, ha valamilyen AEE hiba történt.

ÜZEMMÓDOK

A pénztárgép különböző üzemmódok alkalmazásával teszi lehetővé a működési funkciók gyors elérését. A kezelő által kiválasztott üzemmód biztosítja az értékesítés, jelentések, napi zárás, paraméterek állításának végrehajtását. A különböző üzemmód menük kezelői jogosultsághoz kötöttek. A kézikönyv ismerteti a különböző menüket. A kezelői hibákat hibaüzenettel jelzi a pénztárgép.

A főmenü a következő üzemmódok kiválasztását teszi lehetővé:




Üzemmód száma	Meghatározás	Üzemmód száma	Meghatározás
1	Nyugtakiadás	6	PC kapcsolat
2	X - Jelentések	7	Szerviz üzemmód
3	Z - Zárások	8	Napnyitás
4	Programozás	9	Gépteszt
5	AEE jelentések	0	Kikapcsolás

A kikapcsolás esetében az AEE továbbra is működik.

1. Üzemmód kiválasztása

Minden egyes üzemmód kiválasztható a következő módon:

- az üzemmód számának megnyomásával a billentyűzeten

- a nyíl billentyűk segítségével,  és  megnyomásával kiválasztva a kívánt üzemmódot és megnyomva a  billentyűt.

A  billentyűvel minden esetben ki lehet lépni a kiválasztott üzemmódból és vissza lehet térni az előző menübe.

2. Az egyes üzemmódok kezelői jogosultságai

A kezelők (1-30 sorszámmal) különböző jogokkal rendelkeznek az egyes üzemmódok eléréséhez. Az egyes kezelők a következő jogosultságokkal rendelkeznek:

- Kezelő 1..20 (pénztáros) csak az **1 (Nyugtakiadás)** üzemmódot éri el;

- Kezelő 21..23 (pénztáros) beléphet az **1 (Nyugtakiadás), 2 (Jelentések) és 8 (Napnyitás)** üzemmódokba;
- Kezelő 24..26 (pénztáros) beléphet az **1 (Nyugtakiadás), 2 (Jelentések), 5 (AEE jelentések) és 8 (Napnyitás)** üzemmódokba;
- Kezelő (pénztáros) 24-30 rendelkezik jogosultsággal a **szturnó funkcióhoz** amennyiben az paraméterben beállított;
- Kezelő 27..29 (pénztáros) beléphet az **1 (Nyugtakiadás), 2 (Jelentések), 3 (Zárások), , 5 (AEE jelentések), 8 (Napnyitás) , 9 (Gépteszt)** üzemmódokba és a **4 (Programozás)** üzemmódban jogosult a valuta árfolyam módosítására;
- Kezelő 30 (üzletvezető) beléphet az **1 (Nyugtakiadás), 2 (Jelentések), 3 (Zárások), , 5 (AEE jelentések), 6 (PC kapcsolat, 8 (Napnyitás), 9 (Gépteszt)** üzemmódokba és a **4 (Programozás)** üzemmódban jogosult a valuta árfolyam és a pénztárosok módosítására, valamint a feloldó kód megadására.

A Programozás üzemmód fel nem sorolt funkciói csak az üzemmódba szervizkóddal (1. szerviz jelszó) történő belépés esetén elérhetők.


Miután megtörtént az üzemmód kiválasztása és az üzemmód megköveteli jelszó bevitelét, akkor a pénztárgép bekéri

T
O
T
A
L

a jelszót. A jelszó bevitele után meg kell nyomni a gombot.

KÓD	0 - Kikapcsolás	1 - Nyugtakiadás	2 - Jelentések	3 - Zárások	4 - Programozás	5 - AEE jelentések	6 PC kapcsolat	7 - Szerviz üzemmód	8 - Napnyitás	9 - Gépteszt	Sztornó / visszáru
Nincs jelszó	X										
1..20		X									
21		X	X						X		
22		X	X						X		
23		X	X						X		
24		X	X			X			X		X
25		X	X			X			X		X
26		X	X			X			X		X
27		X	X	X	Valuta	X			X	X	X
28		X	X	X	Valuta	X			X	X	X
29		X	X	X	Valuta	X			X	X	X
30		X	X	X	Pénztárosok Valuta Feloldó kód	X	X		X	X	X
1. Szerviz jelszó					Minden funkció, kivéve: Éves felülvizsgálat			X		X	
2. Szerviz jelszó					Éves felülvizsgálat						

NYUGTAKIADÁS – Értékesítés üzemmód

1. A nyugtakiadás üzemmód kiválasztásához a főmenüben az  gombot kell megnyomni.
2. A képernyőn megjelenik a jelszó bevitelét kérő kijelzés.
3. A jelszó bevitelére (az alapértelmezett jelszó 1..30 számok az egyes kezelőkhöz rendelt) után meg kell nyomni a

T
O
T
A
L

billentyűt.

A nyugta kiadása csak nyitott adóügyi napnál végezhető. Amennyiben nincs az adóügyi nap megnyitva, a „Napnyitás szükséges” hibaüzenetet írja ki a program a kezelői képernyőre. Az üzenetet „C” gombbal kell törölni majd meg kell nyitni az adóügyi napot.

NAPNYITÁS

Az adóügyi nap megnyitása szükséges bármilyen adóügyi bizonylat nyomtatásának végrehajtása előtt. A napnyitást a **főmenü 8. menüpontjának** meghívásával lehet végrehajtani. A napnyitáshoz a kezelőnek be kell ütnie napnyitáshoz szükséges jelszót (24-30 pénztárgép kezelő jelszava), majd meg kell adni a kasszafiók tartalmát, sorrendben a következő fizetőszközök összegével:

1. Forint
2. Euró
3. Bankkártya
4. Utalvány

Ha nincs szükség váltópénz megadására, akkor nyomja meg a TOTAL billentyűt a „Készpénz (Ft): 0” kijelzőtartalomnál, majd a „C” billentyű megnyomására a pénztárgép kilép a váltópénz megadásának folyamatából és folytatja a napnyitást. További váltópénzek meghatározásához a TOTAL gomb ismételt lenyomásával a fenti sorrendben adható meg a fizetőszközök összege. A pénztárgép a következő utalványokat kezeli:

1. ERZSU (Erzsébet-utalvány)
2. SZÉCHK (Széchenyi-kártya)
3. AJÁND (ajándékutalvány)
4. HÚSÉG (hűségkártya)
5. SMART (smartcard)
6. GÖNGY (göngyölegjegy)
7. KUPON (kupon)
8. EGYÉB (egyéb utalvány vagy „csekk” – tetszőlegesen megadható)

A napnyitás funkció egy adóügyi bizonylatot nyomtat, amely tartalmazza a váltópénz összegét forintban, ill. egyéb fizetőszközökben (amennyiben azok összege nem nulla), a nyitott nap sorszámát és a pénztárgép grand total értékét.

Mielőtt a bizonylat kinyomtatásra kerül, a pénztárgép nullázza a forgalmi gyűjtők tartalmát:
































- áfa és termékkód gyűjtők;
- fizetési módok gyűjtői;
- a sztornó gyűjtők;
- pénzkivét- és váltópénzbetét-gyűjtők.
















Az adóügyi nap nyitását követően 24 óra múlva a program figyelmeztetést küld. Ebben az esetben a további nyugtakiadás, nyomtatás csak az adóügyi nap zárása után és egy új adóügyi nap nyitása után lehetséges.



























Billentyűfunkciók a Nyugtakiadás üzemmódban

Billentyű	Funkció
<div style="border: 1px solid black; padding: 2px; display: inline-block; margin-bottom: 2px;">1⁵</div> <div style="border: 1px solid black; padding: 2px; display: inline-block; margin-bottom: 2px;">2⁶</div> <div style="border: 1px solid black; padding: 2px; display: inline-block; margin-bottom: 2px;">3⁷</div> <div style="border: 1px solid black; padding: 2px; display: inline-block; margin-bottom: 2px;">4⁸</div> or	Ezek a billentyűk biztosítják a termékek, illetve forgalmi gyűjtők közvetlen elérését. A billentyűkhöz rendelt törzsadatok (termékek) a 4.3 Gyorsbillentyűk paramétere i táblázatban (1-8. sor) találhatóak. A kiválasztott billentyűhöz tartozó árucikk azonnal hozzáadásra kerül a gyűjtőkhöz és a nyugtához. Nulla értékű árral tárolt árutétel értékesítés nem megengedett. Az ilyen tranzakció hangjelzést és hibaüzenetet okoz, amit a "C" gombbal lehet törölni. Billentyűk: <div style="border: 1px solid black; padding: 2px; display: inline-block; margin-right: 10px;">1⁵</div> - A 4.3 táblázatban programozott 1. sor termékének eladása;

Billentyű	Funkció
       	 - A 4.3 táblázatban programozott 2. sor termékének eladása;  - A 4.3 táblázatban programozott 3. sor termékének eladása;  - A 4.3 táblázatban programozott 4. sor termékének eladása;   - A 4.3 táblázatban programozott 5. sor termékének eladása;   - A 4.3 táblázatban programozott 6. sor termékének eladása;   - A 4.3 táblázatban programozott 7. sor termékének eladása;   - A 4.3 táblázatban programozott 8. sor termékének eladása.
	JELENTÉSE: A gomb megnyomása előtt beütött sorszámú árutétel értékesítése. A kiválasztott árutörzs forgalmi gyűjtőjét növelve került a termék a nyugtára. Az árukód bevitelkor a tizedes vessző és az utána beütött számok figyelmen kívül hagyottak. Ha nem történik árukódbevitel, a billentyű az utolsó árutétel eladását ismétli.
	JELENTÉSE: Egy áru, termék kiválasztása vonalkód használatával. Az áru vagy termék vonalkódjának bevitelére vagy beolvasására, és utána a vonalkódbillentyű megnyomásával kerül eladásra az áru.
	JELENTÉSE: A billentyűzeten bevitt érték egy termék árát jelenti. Ezen billentyű megnyomásával egy termék különböző árának bevitelét lehet elvégezni. Először az árat kell bevinni, majd meg kell nyomni a billentyűt. (Az eladandó termék árukódját az ár megadása után kell megadni.) Az értékesítés csak akkor végezhető el egyedi árral, ha az árutörzs "ártípus" paraméterének értéke nem „0”.
	JELENTÉSE: A billentyűzeten bevitt érték mennyiség. Ha a pénztárgép mérleggel van összekapcsolva, ennek a billentyűnek a megnyomása adatbevitel nélkül beolvassa a mérleg által átadott mennyiségi adatot.
	JELENTÉSE: Az előző értékesítési tétel rontása. Amennyiben a pénztárgép konfigurációjában beállításra került (Sztornó jelszó = Igen), a Javítás gomb megnyomása után a gép bekéri sztornó jogosultsághoz tartozó kezelői kódot (alapértelmezett 24-30. pénztáros).
 	<p>Ez a billentyűzet kombináció ad lehetőséget arra, hogy a nyugtán egy korábban felvett tételt, vagy tranzakciót lehessen sztornózni.</p> <p>Amennyiben a pénztárgép konfigurációjában beállításra került (Sztornó jelszó = Igen), a Javítás gomb megnyomása után a gép bekéri sztornó jogosultsághoz tartozó kezelői kódot (alapértelmezett 24-30-as pénztáros).</p> <p>Miután a kezelő megnyomta ezeket a billentyűket a pénztárgép a következő lehetőségeket ajánlja fel:</p> <div style="float: right; border: 1px solid black; padding: 2px; margin-bottom: 10px;"> Sztornó típus választás 1 Termékkód 2 Vonalkód </div> <ul style="list-style-type: none"> - Tételsztornó az árukód megadásával ( gomb). - Tételsztornó az áru vonalkódja alapján ( gomb). <p>A rontani kívánt tétel eladási paramétereinek beadása (termékkód, ár, mennyiség). Amennyiben a beadott adatok nem egyeznek egyetlen nyugtán lévő tétel adataival sem, a tétel rontása nem kerül végrehajtásra. Amennyiben felár, vagy engedmény tétel került rögzítésre a rontásra kerül eladási tételhez, az is automatikusan sztornózásra kerül.</p> <p>Ha azonos paraméterekkel rendelkező tételek (termékkód, ár, mennyiség) kerültek megadásra, akkor a program az első felviteltől kezdődően rontja azokat le sorban.</p> <ul style="list-style-type: none"> - Minden nyugtán lévő tétel rontása (a  billentyűvel). Minden nyugtán szereplő tétel rontása egy nyugta megszakítást okoz, ezzel a nyugta összesen értéke nulla lesz és lezárásra kerül. <p>A tételsztornó végrehajtásához a pénztárgép minden esetben megerősítést kér. A  billentyű megnyomásával tudja a kezelő megerősíteni a tétel rontását.</p>
	A gomb megnyomása töröl minden számot, amit a billentyű előtt beütöttek. Törli a felhasználói képernyőn megjelenő hibajelzést, amelyet valamelyik nem megfelelő funkcióbillentyű megnyomása

Billentyű	Funkció
	okozott.
	JELENTÉSE: Részösszesen. A billentyű megnyomása után részösszesen érték kerül kijelzésre a kezelői és a vevő kijelzőre is, valamint nyomtatásra kerül a nyugtán. Amennyiben a részösszesen összeg lekérdezése után engedmény vagy felár kerül megadásra a részösszesen értékre történik a felár vagy engedmény számítása.
	JELENTÉSE: Részösszesen más valutában. A billentyű megnyomása után részösszesen érték kerül kijelzésre.
	Befjezi a tételek hozzáadását a nyugtához, lezárja azt készpénzfizetéssel. Ha a billentyű megnyomása előtt a kezelő beviszi a vevő által átadott készpénz fizetőszköz értékét a nyugta összesen kinyomtatásán túl a fizetett összeg és a visszajáró is kinyomtatásra kerül (az 5 forintos kerekítés alkalmazásával). Ha a bevitt érték kevesebb, mint a nyugta összesenje, akkor a pénztárgép készpénz részfizetésként könyveli azt. Amennyiben a nyugta értéke nem felel meg az 5 forintos kerekítés szabályainak (azaz nem nullára vagy 5 forintra végződik), akkor a pénztárgép automatikusan kerekít az 5 Ft szabálynak megfelelően. A rendszerbe nulla forint értékű kifizetés nem lehetséges. 1 Ft értékű nyugta készpénzzel történő kifizetése esetén javasolt 5 Ft kifizetést megadni amire a pénztárgép 5 Ft értékben ad vissza és -1 Ft kerekítést jelenít meg. A nyugta lezárásakor a vevőkijelző „=” után megjeleníti a nyugta összesen értékét amíg a nyugta kinyomtatása folyik és a kinyomtatás befejezését követően pár másodpercig még.
	Pénztártartalom kijelzése (a fő valutában). <div style="float: right; border: 1px solid black; padding: 2px; text-align: center;"> 10/09/2013 13:43 Ft FIOKTÁRNALOM: 1 050 </div>
	JELENTÉSE: Az első fizetési mód kiválasztása. BANKKÁRTYA Először a vevő által fizetett összeget kell bevinni, majd megnyomni a  billentyűt. Az összesen összegből fennmaradó fizetetlen résznél (összesen érték csökkentve a már bevitt részfizetések összegével) magasabb fizetett érték nem vihető be.
	JELENTÉSE: A második fizetési mód kiválasztása. UVALVÁNY Először a vevő által fizetett összeget kell bevinni, majd megnyomni az  billentyűt. Ezután a megjelenő listából kell kiválasztani a megfelelő utalvány nevét. Ha az utalvány nem található, akkor az „Egyéb” elem kiválasztása után adja meg az utalvány nevét. (Például csekkkel történő fizetéskor is kövesse a fent leírtakat.) Ez a fizetési mód csak első fizetési módnak választható (ha például részfizetést kíván a vevő). Amennyiben a bevitt összeg magasabb, mint a nyugta összesenje, a túlfizetés felárként kerül feltüntetésre (nincs visszaadás). Ebben az esetben az utalványok értékét egy lépésben (egy összegben) szükséges megadni.
	JELENTÉSE: Valutás fizetés Először a vevő által fizetett összeget kell bevinni, majd megnyomni a  billentyűt. Az összesen összegből fennmaradó fizetetlen résznél (összesen érték csökkentve a már bevitt részfizetések összegével) magasabb fizetett érték visszaadott összegként készpénzben kalkulálódik. Valutával történő nullás kifizetés (nulla értékű valutával 1 Ft értékű nyugta kifizetése) nem végrehajtható. (Nulla értékű valuta átadása nem értelmezett.) Ebben az esetben a forinttal történő kifizetésnél leírtak szerint kell eljárni.
	Megmutatja a kasszában található összeget valutában.
	JELENTÉSE: Százalékos felár hozzáadása, váltópénz betét 1. Ennek a gombnak a megnyomása százalékos felárat ad a legutolsó eladott tételhez, vagy ha előtte a  részösszesen billentyű került megnyomásra a részösszesen értékéhez. A bevihető százalékos felár értéke 00.00% - 100.00% közötti lehet. 2. Ha nincs nyugta megkezdve, akkor a billentyű megnyomása pénztári készpénz betét (váltópénz bevétel, pénztáros pénzfelvétel, díjbeszedés, sorsjegy eladás, előleg, pénztárhány, borralaló, egyéb befizetés) funkciót és bizonylatolást biztosít. Először a váltópénz betét összegét kell beírni majd megnyomni a  billentyűt.
	JELENTÉSE: Értékkel megadott felár

Billentyű	Funkció
	Összegező felárral megadott tétel hozzáadása a legutolsó értékesítési tételhez, vagy ha a részösszesen billentyű () előzetesen megnyomásra került, annak értékéhez.
	JELENTÉSE: Százalékos engedmény / Pénzkivét 1. Ezt a billentyűt megnyomva százalékos (negatív) engedmény tétel adható az előző értékesítési tételből, vagy ha a részösszesen billentyű () megnyomásra került a részösszesen értékéből. A bevihető százalékos engedmény értéke 00.00% - 100.00% közötti lehet. 2. Amennyiben nincs nyugta megkezdve, akkor pénzkivét (főlözés, pénztáros levétel, utalvány kivét, ajándékkártya kivét, bérkifizetés, munkabér előleg, postaköltség, egyéb rezi, áruvásárlás, záróösszeg levétel, egyéb kifizetés) funkciót valósítja meg. Először a kivenni kívánt készpénz összeget kell megadni, majd meg kell nyomni az engedmény () billentyűt.
 	JELENTÉSE: Értékkel megadott engedmény Konkrét értékkel megadott engedmény levonása az előzőleg eladott értékesítési tételből, vagy amennyiben a részösszesen billentyű () megnyomásra került a részösszesen értékéből.
 vagy 	Minden a - nyugtán szereplő – értékesítési tétel megmutatására szolgáló billentyűk. A nyugtán szereplő értékesítési tételeket a  vagy  (nyilakkal) sorban a képernyőre lehet kiírni. Ez a működési mód megengedi, hogy a kezelő: - megtekintse minden egyes tétel részleteit – mennyiség, ár és áru-, terméknev - az éppen megjelenített tételt sztorozza, rontsa. Ehhez a sztoró billentyűt kell megnyomni (). - kilépjen ebből a működési módból a törlés  billentyűvel.
   vagy 	Lépegetés az árucikk törzsben.  Termék hozzáadása nyugtához (árral rendelkező termékek esetén). Többszöri megnyomása esetén a tétel megismétlődik a nyugtán. Amennyiben a darabszámot lehet előre tudni, a billentyűkombináció előtt a mennyiséget meg kell adni, pl: 3x   ( v. ) 
	Hosszan történő megnyomása után megjelenik a sztoró/visszaru/göngyölegjegy/bizonylat összesítő almenü.

Az értékesítés nem kerül végrehajtásra:

- Ha bármelyik forgalmi gyűjtő (tranzakció-, áfa- vagy áruforgalmi gyűjtő) túlcsondult. Amennyiben a napi forgalmi gyűjtők is túlcsondultak csak Napi forgalmi zárással lehet folytatni a munkát.
- Amennyiben a mennyiségi és az egységár szorzata meghaladja a tétel, vagy nyugta számára meghatározott értékküszöböt.
- Amennyiben a pénztárgép számára beállításra került a logikai nyugta érték korlát, akkor ha a rögzíteni kívánt tétel meghaladja a beállított összeghatárt.

A nyugta lezárása után a vevőkijelzőn a nyugta fizetendő értéke még pár másodpercig kijelzésre kerül majd ismételt az „Üdvözlöm!” felirat jelenik meg.

Sztoró, visszaru, göngyölegjegy, összesítő lista

A „0” karakter hosszan (1mp) történő lenyomása után megjelenik a Sztoró / visszaru / göngyölegjegy almenü.

1. Sztoró bizonylat

Az értékesítések sztorózhatók, ehhez az adott értékesítésről sztoró bizonylatot kell készíteni. Egy adott nyugtáról csak egy sztoró bizonylat nyomtatható.

Az adóügyi nap és a nyugta sorszámának beírása után a felhasználó kiválasztja a sztornó bizonylat kiállításának okát, melyek lehetnek:

1. Ügyfél elállása
2. Téves bevétel
3. Téves fizetőeszköz bevétel
4. Termék nincs készleten
5. Téves bizonylattípus kibocsátása
6. Sikertelen fizetőeszköz használat
7. Téves ügyfél adat/hibás bevétel
8. Próbavásárlás
9. Egyéb

A bizonylaton fel kell tüntetni a vevő adatait. A sztornózás okának kiválasztása után a vevő adatainak megadása következik, sorrendben: vevő név*, irsz*, város*, közterület neve*, közterület jellege, házsám, adószám. (* = kötelező adatok) Az adószám megadása után a pénztárgép kinyomtatja a sztornó bizonylat első példányát, majd egy billentyűléütést követően a második példány is kinyomtatásra kerül.

2. Visszáru bizonylat

Az értékesítési bizonylatok tételei visszárúzhatók. Egy adott nyugta egy adott tételsoráról legfeljebb az értékesítési darabszám szerinti visszárú bizonylat nyomtatható.

Az adóügyi nap és a nyugta sorszámának beírása után a vásárló adatainak megadása következik, sorrendben: vevő név*, irsz*, város*, közterület neve*, közterület jellege, házsám, adószám. (* = kötelező adatok) Az adószám megadása után a kijelzőn megjelennek az adott nyugta értékesítési tételei. A tételek között a fel és le nyilakkal lehet navigálni. Egy tételsor visszárúzásához álljon a kívánt sorra, majd nyomja meg a Javítás gombot. Ha az adott tétel értékesítési darabszáma 1-nél több, úgy a következő lépésben szükséges megadni a visszárúzni kívánt mennyiséget. A pénztárgép ezután felsorolja a visszárúzás lehetséges okait:

1. Hibás áru
2. Ügyfél elállása
3. Egyéb

A fel és le nyilak szolgálnak a felsorolt elemek között navigáláshoz, a kiválasztás a TOTAL gomb megnyomásával történik. Ha az adott nyugtán újabb tételt visszárúzna, válassza ki a kívánt tételt, majd nyomja meg a javítás gombot. A visszárúzás okát csak egyszer, az első tételnél szükséges megadni. Amennyiben maradt még visszárúzható tétel a nyugtán, de már nem kíván több tételt visszárúzni, nyomja meg a „C” gombot. Ezután a TOTAL gomb megnyomásakor a pénztárgép kinyomtatja a bizonylat első példányát, majd egy újabb billentyűléütést követően a második példány is kinyomtatásra kerül.

3. Göngyölegjegy

A göngyölegjegy speciális visszárú bizonylat. Göngyölegek a 3-as ártípusú termékek, göngyölegjegyek ezekről adhatók ki. Először a termék kódját kell megadni, majd a mennyiséget. A TOTAL gomb megnyomására a pénztárgép kinyomtatja a göngyölegjegy első példányát, majd egy újabb billentyűléütést követően a második példány is kinyomtatásra kerül.


4. Összesítő lista

Az összesítő lista tartalmazza az aktuális, valamint az előző adóügyi napon kiadott nyugták, ill. sztornó és visszárú bizonylatok legfőbb adatait (a bizonylat számát, értékét és a nyomtatás időpontját)

Speciális használat a Nyugtakiadás üzemmódban

Vonalkód alkalmazása a termékazonosításra

Az áru vonalkód paramétere a következőkre használható:

- Egy termék vonalkódjának beolvasása, amelynek során az áru értékesítésre kerül (értékesítési tételként nyomtatódik és hozzáadódik a nyugtához).
- Vonalkód bevitele a billentyűzetről. Egy termék vonalkódjának bevitele a billentyűzetről és a  vonalkód billentyű megnyomása értékesíti a tételt (hozzáadja a nyugtához és nyomtatja azt).
- Az árvonalkód és a mérleg által nyomtatott vonalkód használata és kezelése. A vonalkódoknak az alábbi szerkezetűnek kell lennie:

Mérleg vonalkód:

	2	X	C	C	C	C	C	W	W	W	W	W	Y
Vonalkód típus	M	a	Árukód					mennyiség		A legalacsonyabb helyi értékű bájtt ellenőrző kód			
	s							egész rész	tizedes rész				
	z												
	k												

Ár vonalkód:

	2	X	C	C	C	C	P	P	P	P	P	P	Y
Vonalkód típus	M	a	Árukód				ár						A legalacsonyabb helyi értékű bájtt ellenőrző kód
	s												
	z												
	k												

Ahol:

A vonalkód maszkja (X) beállított paraméter (Programozás -> Konfiguráció -> Pénztárgép paraméterek -> „Ár vonalkód maszk” VAGY „Mérleg vonalkód maszk”)

Például:

1. Ha a „Mérleg vonalkód maszk” értéke „36”-ra került beállításra, akkor a pénztárgép a következő mérleg vonalkódok típusokkal képes dolgozni:

23CCCCC WWWWWY vagy 26CCCCC WWWWWY.

pl. 2300010015002

00010 = termékkód: 10;

01500 = mennyiség: 1,5;

2 = ellenőrző kód (képzése: $2+3+0+0+0+1+0+0+1+5+0+0 = 12$)

2. Ha a mérleg vonalkód maszk értéke „2489”-ra került beállításra, akkor a pénztárgép a következő mérleg vonalkódok típusokkal képes dolgozni:

22CCCCC WWWWWY, 24CCCCC WWWWWY, 28CCCCC WWWWWY vagy 29CCCCC WWWWWY

3. Ha a mérleg vonalkód maszk értéke „01234”, az ár vonalkód maszk értéke pedig „56789”, akkor a

20	}	CCCCC WWWWWY : mennyiséget tartalmazó vonalkód
21		
22		
23		
24	}	CCCCPPPPPY : árat tartalmazó vonalkód
25		
26		
27		
28		
29		

4. Ütközés esetén a mérleg vonalkód maszknak prioritása van: Ha a mérleg vonalkód maszk értéke „012”, az ár vonalkód maszk értéke pedig „234”, akkor a


20	}	CCCCC WWWWWY : mennyiséget tartalmazó vonalkód
21		
22	}	CCCCPPPPPY : árat tartalmazó vonalkód
23		
24		


X – Jelentések üzemmód

Az üzemmód kiválasztása




Ez az üzemmód a forgalmi gyűjtők nullázása nélküli jelentések, kimutatások nyomtatására szolgál.

Az üzemmód elérése a következő:

- A főmenüben a  billentyű megnyomásával.
- A képernyőn megjelenik a kezelő jelszavát bekérő üzenet.
- A jelszó bebillentyűzése (ez az üzemmód a 21 .. 30 közötti kezelők számára elérhető, az alapértelmezett jelszó a

kezelő sorszáma) után meg kell nyomni a  billentyűt.

- A kinyomtatható jelentések az alábbi menüben jelennek meg:

Egy jelentés kiválasztására a nyilakat  /  és a  billentyűt kell használni.



Az X – Jelentések fajtái

1. Pénztárgép forgalmi jelentés

Amely tartalmazza:

- napi forgalmi gyűjtők, felár és engedmény forgalmi gyűjtők
- fizetési módok szerinti gyűjtők
- tételsztornó tranzakciók gyűjtői
- pénzkivétek és váltópénzbetétek

2. Pénztárgép-kezelő forgalmi jelentés

A jelentés az összes kezelőre () vagy csak egy konkrét pénztárosra () is lekérhető. A jelentés a következőt tartalmazza:

- napi forgalmi gyűjtők, felár és engedmény forgalmi gyűjtők
- fizetési módok szerinti gyűjtők
- tételsztornó tranzakciók gyűjtői
- pénzkivétek és váltópénz betétek

Az egy konkrét pénztárosra történő jelentéskéréskor megadandó a lekérdezett pénztáros kódja.

3. Termék forgalmi gyűjtők jelentése

A jelentés a termékek adatait tartalmazza a forgalmi gyűjtőkkel. A jelentés sorszámhatárok között kérhető le. Minden egyes termék esetében kinyomtatásra kerül:

- Árukód és név
- eladott mennyiség
- áru értékesítési forgalma

4. Termékenkénti raktárjelentés

A kezelő által megadott termékkód intervallumban, minden egyes programozott termékre kinyomtatásra kerül:

- Árukód és név
- Árukészlet mennyisége

5. Terméklista (programozott paraméterekkel)

A kezelő által megadott termékkód intervallumban, minden egyes programozott termékre kinyomtatásra kerül az árucikk törzsben megadott adata.

6. Gyűjtőjelentés

Tartalom:

- **ÁFA gyűjtők jele és csoportja**
 - értékesített mennyiség (gyűjtőnként)
 - forgalom gyűjtőnként
- **készletcsoportkódok**
 - értékesített mennyiség (készletcsoportonként)
 - forgalom (készletcsoportonként)

7. Raktárkezelés

A menü a következő funkciókat biztosítja:

- Új raktári áru készletmennyiségének megadása
Megadásra került termékkódra megjelenik az aktuális készlet érték (ha nem volt megadva készlet, akkor ez az érték negatív) és megadható a beállított készlet pontos mennyisége. Az adatok megadása után lehetőség van a kinyomtatásra.
- Beszállítási mennyiség hozzáadása
A megadott termékkódra megjelenik az aktuális készlet értéke, ahol megadható az aktuális készlethez hozzáadni (levonni) kívánt mennyiség. Az adatok megadása után lehetőség van a kinyomtatásra.

8. Bizonylat másolatok


A menüpont lehetőséget kínál bizonylatok: (1) Nyugta, (2) Napi forgalmi jelentés, (3) X – jelentések, (4) Nem adóügyi bizonylat, (5) Minden bizonylat ismételt kinyomtatására.

A kezelő többféle módon megadhatja, mely bizonylatokat kívánja újra kinyomtatni. (1), (3), és (5) nyomtatásához megadható az adóügyi nap sorszáma, (1) Nyugta esetén nyugta sorszámok intervalluma is, de két dátum által behatárolt időszak is megadható, mely esetén minden érintett nap bizonylatai ismételt kinyomtatásra kerülnek. Szintén időintervallum szerint nyomtathatók ki a (2) és (4) bizonylatai, de előbbi esetében a napi forgalmi jelentések (adóügyi napok) egymást követő sorszámai is megadhatók egy kezdő- és egy végérték segítségével.

Z – Zárások – NAPI ZÁRÁS FOLYAMATA

Az üzemmód kiválasztása

Az üzemmód elérése a következő:




- A főmenüben a  billentyű megnyomásával
- A képernyőn megjelenő kezelői jelszó bekérő üzenet.
- A kezelői jelszó bevitele (a menüpontot elérő kezelő a 27..30, az alapértelmezett jelszó a kezelő sorszáma) utána a

T
O
T
A
L

megnyomása.

- A megjelenő menü a képernyőn a következő:

Z - Zárások 10:41
1 Napi forgalmi jelentés
2 Pénztáros forgalmi



- Egy jelentés kiválasztása a nyilakkal  /  és a  billentyű megnyomásával történik.

Zárások és a hozzá tartozó jelentések típusai

1. Napi forgalmi jelentés és napzárás

A napi forgalmi jelentés nyomtatása során a pénztárgép a jelentést és adatait az adóügyi ellenőrző egység számára is megküldi. A sikeres nyomtatás után a gyűjtők tartalma tárolásra kerül az adóügyi ellenőrző egységben. A pénztárgép a napi forgalmi jelentés kinyomtatása előtt „pénztárjelentés” bizonylatot is nyomtat.

2. Pénztárgép kezelők forgalma

A jelentés az összes kezelőre () vagy csak egy konkrét pénztárosra () is lekérhető. A következő adatok kerülnek kinyomtatásra és törlésre:

- napi forgalmi gyűjtők, felár és engedmény forgalmi gyűjtők
- fizetési módok szerinti gyűjtők
- tételsztornó tranzakciók gyűjtői
- pénzkivételek és váltópénz betétek

Az egy konkrét pénztárosra történő jelentéskéréskor megadandó a lekérdezett pénztáros kódja.

A jelentés akkor elérhető, ha a Programozás/Konfiguráció „Pénztárgép paraméterek” menüpontban a „Terméktörzs törlés” értéke: NEM

3. Termék forgalmi gyűjtők

A jelentés termékek adatait tartalmazza a forgalmi gyűjtőkkel. A jelentés kinyomtatása után a forgalmi gyűjtők nullázásra kerülnek. A jelentés sorszámhatárok között kérhető le. Minden egyes termék esetében kinyomtatásra kerül:

- Árukód és név
- eladott mennyiség
- áru értékesítési forgalma

A jelentés akkor elérhető, ha a Programozás/Konfiguráció „Pénztárgép paraméterek” menüpontban a „Terméktörzs törlés” értéke: NEM

ADÓÜGYI ELLENŐRZŐ EGYSÉG ADATAINAK LEKÉRDEZHETŐSÉGE Az üzemmód kiválasztása

Az üzemmód eléréséhez:

- A <<FŐ MENÜ>>  billentyűjének megnyomásával.
- A képernyőn megjelenő kezelői jelszó bekérő üzenet. :






- A kezelői jelszó bevitele (a menüpontot elérő kezelő a 24..30, az alapértelmezett jelszó a kezelő sorszáma) utána a



megnyomása.

- A megjelenő menü a képernyőn a következő:



- Egy funkció kiválasztása a nyilakkal  /  és a  billentyű megnyomásával történik.

1. Jelentés nyomtatása (dátum intervallumra)

A menü lehetővé teszi a pénztárgép – AEE-ben tárolt – részletes adóügyi adatainak nyomtatását.


A lista tartalmazza:

- napi forgalom és áfa gyűjtők értéke a meghatározott intervallumban;
- ÁFA váltás rekordok;
- RAM törlés adatok;
- Gép összesített forgalmi gyűjtő (GT).

Amennyiben nem került sor még napnyitásra azt el kell végezni, ahhoz, hogy a pénztárgép nyomtathasson.

Az "1. Jelentések (Dátum)" menüpont kiválasztására a pénztárgép bekéri a jelentés dátum intervallumát.:



A dátumhatárok bevitele (kezdő, és végdátum) és a  billentyű megnyomására a pénztárgép kinyomtatja a jelentést:

Intervallum bevitele	
Tól:	2013.11.29
Ig:	2013.11.29

```

000 FORDO KFT
4444 Széchenyi Irány János utca 44
1000 Telephely:
5000 Pecs Mészáros utca 55
44444444-4-44

--- ADÓÜGYI ELLENŐRZŐ EGYSÉG ADATAI ---

ADÓÜGYI ELLENŐRZŐ EGYSÉG
ADÓÜGYI TÖRLÉS: 112233445
ADÓÜGYI TÖRLÉS KEZELŐ: 2013.11.29. 8:13
ELLENŐRZŐ SZÁM: 7792

TÖL: 2013.11.29.
IG: 2013.11.29.

NAPI KÖLTSÉG: 2013.11.29.
A - 05.000
B - 18.000
C - 27.000
D - 04.000
E - 00.000

-----
A - 05.000 0
B - 18.000 0
C - 27.000 0
D - 04.000 0
E - 00.000 0

JÖVEDELEM ÖSSZESEN (FT): 0
GÉNY. FORGALOM (GT) (FT): 0

Z ÖSSZESEN 2013.11.29. 8:48
A: 22.500
B: 22.500
C: 540
D: 795
E: 480

NAPI FORGALOM (FT): 25.000
GÉNY. FORGALOM (GT) (FT): 20.000.000.421

A - 20.000 22.500
B - 10.000 230
C - 07.000 500
D - 04.000 790
E - 01.000 480

JÖVEDELEM ÖSSZESEN (FT): 25.000
GÉNY. FORGALOM (GT) (FT): 20.000.000.421

ÖSSZESEN ZÁRÁS SZÁM: 1
RAM TÖRLÉS SZÁM: 0
ELLENŐRZŐ SZÁM: 7792

2013.11.29.
NFU Ellenőrző kód: 0F01
P V0200004
    
```

2. Jelentés nyomtatása (sorszám intervallumra)

A menü lehetővé teszi a pénztárgép – AEE-ben tárolt – részletes adóügyi adatainak nyomtatását.

A lista tartalmazza:

- napi forgalom és áfa gyűjtők értéke a meghatározott intervallumban;
- ÁFA váltás rekordok;
- RAM törlés adatok;
- Gép összesített forgalmi gyűjtő (GT).

Amennyiben nem került sor még napnyitásra azt el kell végezni, ahhoz, hogy a pénztárgép nyomtathasson.

Az "2. Jelentések (sor.)" menüpont kiválasztására a pénztárgép bekéri a jelentés dátum intervallumát.:



A zárás sorszámok bevitele (kezdő, és vég) és a  billentyű megnyomására a pénztárgép kinyomtatja a jelentést:

3. Napló másolása

A menüpont lehetővé teszi, hogy minden tárolt napló állomány letölthető legyen az AEE erre szolgáló USB 2.0 csatlakozóján keresztül. A letöltött adatot titkosítás nélküli szöveges állományok formájában jelennek meg. Kimásolni csak lezárt napló állományt lehet, a nyitott napló állományok nem kerülnek exportálására.

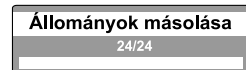
Először egy USB memória modult kell csatlakoztatni az AEE pénztárgép házára kivezetett csatlakozójához. Ezután ki kell választani a „2.Napló másolása” menüpontot.

A pénztárgép felajánlja a tárolt adatok dátum intervallumát:



Miután a kezelő megadta a lekérni kívánt dátum határokat a pénztárgép megkezdi a másolást:

Amennyiben van kimásolandó adat a másolás haladásjelzőjén, nyomon követhető a folyamat:



Amennyiben nincs kimásolható adat a megadott dátum intervallumban a pénztárgép hibaüzenetet küld:



Ha nincs USB modul csatlakoztatva a pénztárgép hibaüzenetet küld:



4. P7B fájlok másolása

Hasonlóan az előző menüponthoz itt kimásolhatóak a napló állományok, csak P7B formátumban.


PROGRAMOZÁS ÜZEMMÓD

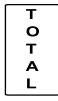
Amennyiben a pénztárgépét saját maga programozza, figyelmesen olvassa el ezt a fejezetet. "PROGRAMOZÁS" üzemmód lehetőséget ad arra, hogy a csoportokba szervezett paraméterekkel beállítható legyen a pénztárgép kívánt működése. A paraméterek egy menürendszeren keresztül érhetőek el. A paraméterek megjelennek a kijelzőn és átírhatóak.

A "PROGRAMOZÁS" üzemmód kiválasztása a következő:

1. Kapcsolja be a pénztárgépet. A főmenü jelenik meg:



2. Nyomja meg a  billentyűt.

3. A jelszó bevitelle után (alapértelmezett - 27-30 vagy a szervizkód) a  billentyű megnyomása.

4. A képernyőn megjelenik a programozás menü, amelyből kiválasztható a változtatni kívánt paraméter:



1	Termékek programozása
2	Pénztárosok (kezelők) programozása
3	Szövegek programozása
4	Konfiguráció programozása
5	Valuta programozása
6	Feloldó kód megadása
7	Éves felülvizsgálat

5. A paraméterek értéke programozás üzemmód billentyűfunkcióival módosítható.






Billentyűk funkciói a PROGRAMOZÁS üzemmódban



Minden programozható paraméter adatmezőkkel rendelkezik, melyek meghatározzák a paraméter karakterisztikáját, tulajdonságait. Néhány paraméternek több mint egy adatmezője is van. Például a termékek árutörzsének akár 100 000 adatrekordja is lehet – ami a maximális árutörzs méret, és minden egyes termék törzsadatrekord különböző adatmezőket tartalmaz – megnevezés, ár, áfa, stb.


Az értékesíthető cikkek, a kezelők, a billentyűkhöz rendelt funkciók, valamint a felárak és engedmények programozása során a kezelőnek először a módosítani kívánt rekord sorszámát kell beírnia. Néhány példa



- cikkek programozása esetén: először egy cikkszámot kell választani (ez egy 1 és 100000 közötti szám);
- pénztárosok (kezelők) programozása esetén: először egy kezelőszámot kell választani (ez egy 1 és 30 közötti szám);

A rekord sorszámát a következő módokon lehet kiválasztani:

- Jelölje ki a rekordszámhoz tartozó mezőt, írja be a rekordszámot, és nyomja meg a  billentyűt;
- Jelölje ki a rekordszámhoz tartozó mezőt, aztán a  és  billentyűkkel léptesse a rekordszámot lefelé vagy felfelé;
- Nyomja le a  és a  billentyűt (ezekkel a korábban beprogramozott rekordok között lépkedhet).











Egy programozási menübe lépve a pénztárgép megjeleníti a menüben módosítható mezőket. (Ha különböző rekordok vannak a menüben az első lesz automatikusan kijelölve.) A kezelő a  és a  billentyűvel léptetheti az egyes

mezők értékét, illetve a kívánt értéket a számbillentyűkkel is beviheti. A  gomb megnyomására a pénztárgép kijelöli a következő programozható mezőt. A módosított értékek mentéséhez végig kell lépegetnie a rekord összes

mezőjén, és a  billentyűvel mentenie kell a módosításokat. Ha nem szeretné menteni a módosításokat, a  billentyűt nyomja le. A kezelői kijelzőn minden esetben megjelennek az új értékek, amik megfelelősége így ellenőrizhető, mielőtt mentené őket. Az igen/nem típusú mezőkbe az 1 érték felel meg az igennek, a 0 pedig a nemnek. Emellett a nyílbillentyűkkel is módosítható ezen mezők értéke.

A karakteres és a számjegy típusú mezők is szerkeszthetők. Ha egy mező értéke numerikus, sok esetben csak egy bizonyos tartományból választható meg az értéke (erről a paraméterek ismertetése nyújt tájékoztatást). Ha karakteres mezőről van szó, a pénztárgép által támogatott karaktere mindegyike megadható az ábécé betűin kívül beleértve a különleges karaktereket (például írásjelek) és a számjegyeket is.

Billentyűk funkciói a programozás mód szimbólum típusú mezőinek szerkesztése közben:

	Lépés a következő karakterre		Visszatérés az előző karakterre
	A kurzortól jobbra elhelyezkedő karakter törlése		A kurzortól balra elhelyezkedő karakter törlése
	Lépés a mező végére		Lépés a mező elejére
	Váltás a számjegyek, valamint a latin és a cirill ábécék között		Váltás kisbetűk és nagybetűk között
	Érték rögzítése		Mezőérték törlése

Nyomtatásban a **karakter** speciális jelentéssel bír: a programozás során a ^ karakter utáni betű **vastagon (félkövéren)** nyomtatódik ki, az első ^ karakter pedig nem nyomtatódik.

Az alábbi ábrák az egyes karakterek elhelyezkedését ismertetik:

Latin ábécék

Számjegyek

					
..-NI@	ABCÁ	DEFÉ	7	8	9
					
GHIÍ	JKL	MNOÓÓÓ	4	5	6
					
PQRS	TUVÜÜÜ	WXYZ	1	2	3
					
^*=!/?		.,#''	0		.

Karakteres mezők szerkesztésekor az egyes karakterek kiválasztásához többször le kell nyomni a megfelelő billentyűt gyors egymásutánban. Ha egy ideig nem nyomja le újra a billentyűt, a kurzor továbblép a következő karakterpozícióra (hasonlóan a mobiltelefonok billentyűzeteihez).

PARAMÉTEREK ISMERTETÉSE
1. Terméktörzs paraméterek

(A programozás üzemmódba szervizkóddal történő belépés esetén érhető el ez a funkció.)

A pénztárgép 10 000 cikk adatait képes tárolni. Minden termékhez, árucikkhez az alábbi mezők tartoznak:

Mező	Jelentés	Értékkészlet	Megjegyzés
1	Cikkszám (termékkód)	Max. 6 számjegy	A cikk azonosítószáma (1 és 100 000 közötti érték)
2	Név (megnevezés)	Max. 30 karakter	Alapértelmezett érték: üres
3	Áfakód	1÷5	Alapértelmezett: 0 0 esetén a cikk nem vehet részt tranzakciókban.
4	1. vonalkód	Max. 13 számjegy	Alapértelmezett: 0
5	2. vonalkód	Max. 13 számjegy	Alapértelmezett: 0
6	3. vonalkód	Max. 13 számjegy	Alapértelmezett: 0
7	4. vonalkód	Max. 13 számjegy	Alapértelmezett: 0
8	Ár	Max. 9 számjegy	Alapértelmezett: 0.00
9	Ár típusa	0÷3	0: Csak a beprogramozott áron értékesíthető 1: A beprogramozott ár mellett szabad áron is értékesíthető 2: A beprogramozott ár mellett olcsóbban is értékesíthető 3: A termék göngyöleg
10	Gyűjtőkód (Áfa gyűjtő)	0÷99	Alapértelmezett: 0
11	Készletcsoportkód (Leltár csoport)	1÷9	Alapértelmezett: 1

Az adatok bevitele után a program rékérdez a rögzítésre. Az adatrögzítéssel együtt a termék adatai is kinyomtatásra kerülnek.

A cikkárak bármikor módosíthatók. A cikknév és az áfakód azonban csak napi zárás és napi jelentés után módosítható. A napi zárást kísérő napi jelentés elkészülte után minden cikkparaméter módosítható.


Új cikket az **** ÚJ CIKK **** módban vehet fel, ami kétféleképp is aktiválható:

– Írjon be egy be nem programozott cikkszámot a «Cikkszám» mezőbe, és nyomja meg a  billentyűt.




– A Cikkszám mezőben nyomja le a  gombot. Ekkor megjelenik az első be nem programozott cikkszám rekordja.


Példa egy termék programozására 10-es árukóddal, Kenyér néven és 114 Ft-os áron

- Lépjen be a programozás üzemmódba a  billentyű megnyomásával a főmenüben.

- Üsse be a jelszót (szerviz jelszó) és nyomja meg a  billentyűt.

- A megjelenő programozás menüben nyomja meg az  billentyűt ezzel kiválasztva a termékprogramozást;

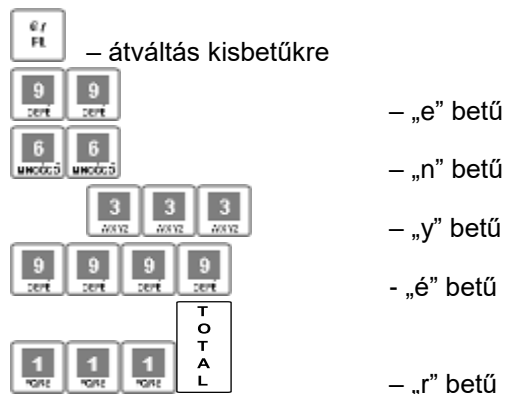
- Üsse be a   számot és nyomja meg a  billentyűt;

- Nyomja meg a  billentyűt a következő adatmezőre lépéshez;

- Írja be a *Kenyér* szót az alábbi billentyűk lenyomásával:

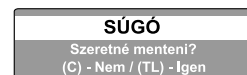


– „K” betű



Ha a kijelzőn a Kenyér szó olvasható, megfelelően programozta be a nevet. Ha hibát vét a gépelésben, a gombbal léphet vissza, és újra beírhatja a hibás karaktert.

- Nyomja le az 1–5 billentyűk közül az áfakódnak megfelelőt, majd a **TOTAL** billentyűt.
- A név nyugtázásához és a következő mezőre lépéshez nyomja meg a **TOTAL** billentyűt.
- Ha vonalkódos a termék, billentyűzetten is beírhatja a vonalkódot, de vonalkódozólvasóval is beolvastathatja.
- Lépjen a következő mezőre a **TOTAL** billentyű négyszeri lenyomásával.
- Üsse be **1 1 4** számokat, és nyomja meg a **TOTAL** billentyűt;
- Az alábbi mezők értékét ne módosítsa, csak nyomja le négyszer a **TOTAL** billentyűt.
- Nyomja le a **TOTAL** billentyűt az adatok mentéséhez. A pénztárgép nyomtat egy visszaigazolást a cikkről.



2. Pénztárgép kezelők


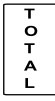

(A programozás üzemmódba üzletvezetői vagy szervizkóddal történő belépés esetén érhető el ez a funkció.)

Mező	Paraméter neve	Értékkészlet	Meghatározás
1	Kezelő (pénztáros) száma	1-30	
2	Kezelő (pénztáros) neve	maximum 20 karakter	Alapértelmezett: PÉNZTÁROS NEVE XX (xx – a kezelő sorszáma)
3	Kezelő (pénztáros) jelszava	maximum 8 számjegy	Alapértelmezett: megegyezik a kezelő számával.


Mintapélda a 10-es kezelő programozására

- A főmenüben a **4** billentyű megnyomásával lépjen be a programozás üzemmódba.
- Írja be a jelszót (a gyári jelszó: 30), és nyomja le a **TOTAL** gombot.
- Nyomja le a **2** billentyűt a kezelők programozásának kezdeményezéséhez.




– Nyomja le a  és a  billentyűt (az érték a  billentyűvel is megadható).




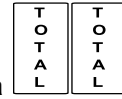
– Lépjen a következő mezőre a  billentyű lenyomásával.
 – Írja be a kezelő nevét (a példában Lázár) az alábbi billentyűkkel:





	– A kezelő jelenlegi nevének törlése
	– „L” betű
	– átváltás kisbetűkre
	– „á” betű
	– „z” betű
	– „á” betű
	– „r” betű

Ha a kijelzőn az Lázár szó olvasható, megfelelően programozta be a nevet. Ha hibát vét a gépelésben, a  gombbal léphet vissza, és újra beírhatja a hibás karaktert.

– A név nyugtázásához és a következő mezőre lépéshez nyomja meg a  billentyűt.
 – Ha jelszót szeretne cserélni, írja be az új jelszót.



– Lépjen a következő mezőre a  billentyű lenyomásával.

– Nyomja le a  billentyűt az adatok mentéséhez. A pénztárgép nyomtat egy visszaigazolást a cikkről.

3. Szövegek megadása a nyugtán

(A programozás üzemmódba szervizkóddal történő belépés esetén érhető el ez a funkció.)

A pénztárgép maximum 4 reklámsor nyomtatását teszi lehetővé. Minden egyes sor maximum 42 karakter hosszú lehet.

Sor száma	Meghatározás	Alapértelmezett szöveg
1	Az első sor a nyugta láblécén	ÜRES
2	A második sor a nyugta láblécén	
3	A harmadik sor a nyugta láblécén	
4	A negyedik sor a nyugta láblécén	

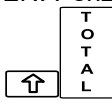
Az adatok megadása után a program rákérdez, hogy a kezelő kívánja-e nyomtatni a beállított paramétereket.

4. Konfiguráció

(A programozás üzemmódba szervizkóddal történő belépés esetén érhető el ez a funkció.)

4.1. Pénztárgép paraméterek

Mező	Meghatározás	Érték	Megjegyzés
1	A pénztárgép logikai száma a boltban	1÷9999	Alapértelmezett: 1
2	Jelszavak használata	IGEN, NEM	Alapértelmezett: NEM A mező értéke csak a napi zárás és a napi jelentés elkészítése után módosítható.
3	Sztornó jelszó	IGEN, NEM	Alapértelmezett: NEM

Mező	Meghatározás	Érték	Megjegyzés
4	Kasszafiók vezérlés	IGEN, NEM	IGEN: Pénzfiók kinyitása a nyugták lezárása után  billentyűvel) NEM: Pénzfiók kinyitása fizetés után Alapértelmezett: NEM
5	Automatikus kijelentkezés	IGEN, NEM	Alapértelmezett: NEM
6	Terméktörzs törlés	IGEN, NEM	IGEN: A Zárások menüben a „Termék forgalmi” és „Pénztáros forgalmi” jelentés nem elérhető. NEM: A Zárások menüben a „Termék forgalmi” és „Pénztáros forgalmi” jelentés elérhető. Alapértelmezett: IGEN
7	Mérleg vonalkód maszk	Max. 10 számjegy, vagy üres	Alapértelmezett: üres (nem kezeli a mérlegek által nyomtatott vonalkódokat)
8	Ár vonalkód maszk	Max. 10 számjegy, vagy üres	Alapértelmezett: üres (nem kezeli az ár vonalkódokat)
9	Automatikus kikapcsolás (ha saját áramforrásról üzemel a pénztárgép)	0÷15	Alapértelmezett: 10
10	Háttérvilágítás kikapcsolása (ha saját áramforrásról üzemel a pénztárgép)	0÷5	Alapértelmezett: 1
	Kasszafiók riasztás	0 - 99	Alapértelmezett: 0 Csak akkor érvényes az itt megadott kód, ha a 4. paraméter IGEN. Ha az érték 0 akkor a kasszafiók kinyitásakor nincs figyelmeztető jelzés. Ha a paraméter nagyobb mint 0 akkor a kassza nyitottságának idejét mutatja. Az idő letelte után kb. 2 mp.-es riasztó jelzés hallható. A kasszafiók zárására a riasztás abbamarad.

Az adatok megadása után a program rákérdez, hogy a kezelő kívánja-e nyomtatni a beállított paramétereket.

4.2. Nyugta paraméterek

Mező	Jelentés	Érték	Megjegyzés
1	Nyomtatás intenzitás	0÷20	Alapértelmezett: 10
2	Nyugta korlát	0 - 999999	Alapértelmezett: 0 A nullától eltérő összeg a nyugtán maximum kiadható értéket mutatja.
3	Egységár korlát	0-999999999	Alapértelmezett: 0 A nullától eltérő összeg egy nyugtán szereplő tétel maximális egységárát mutatja.
4	Terméksor korlát	0-9999999999	Alapértelmezett: 0 A nullától eltérő összeg egy nyugtán szereplő tétel maximális értékét mutatja.

Az adatok megadása után a program rákérdez, hogy a kezelő kívánja-e nyomtatni a beállított paramétereket.

4.3. Gyorsbillentyűk paraméterei

A cikkek gyors kijelölését segíti a pénztárgép , , , és billentyűje. A 2. mezőben beállítható, hogy egy-egy billentyű lenyomása mely cikk értékesítését jelentse.

Mező	Jelentés	Értékkészlet	Megjegyzés
1	Gyorsbillentyű száma	1–8	Az 1–4 billentyűk a <input type="text" value="1<sup>5</sup>"/> , <input type="text" value="2<sup>6</sup>"/> , <input type="text" value="3<sup>7</sup>"/> , és <input type="text" value="4<sup>8</sup>"/> billentyű lenyomásának felelnek meg. Az 5–8 billentyűk a <input type="text" value="↑ 1<sup>5"/> "/>, <input type="text" value="↑ 2<sup>6"/> "/>, <input type="text" value="↑ 3<sup>7"/> "/>, és <input type="text" value="↑ 4<sup>8"/> "/> billentyűszekvenciáknak felelnek meg.
2	Cikkszám (Termékkód)	Max. 6 számjegy	Alapértelmezett: az 1–8 termékkód

Az adatok megadása után a program rákérdez, hogy a kezelő kívánja-e nyomtatni a beállított paramétereket.

4.4 A <-%> és a <+%> billentyűk paraméterei

A paraméter kiválasztása után a pénztárgép először a billentyű paramétereinek módosítását kínálja fel. A és a billentyűvel módosíthatók a billentyű paraméterei. Mindkét billentyűhöz két mező tartozik:

Mező	Jelentés	Érték	Megjegyzés
1	Százalékos felár/engedmény	0.00%–99.99%	Alapértelmezett: 0.00
2	Értékkel megadott felár/engedmény	0÷9999999.99	Alapértelmezett: 0.00

Az adatok megadása után a program rákérdez, hogy a kezelő kívánja-e nyomtatni a beállított paramétereket.

4.5. Kommunikáció

4.5.1. Perifériák

A menüelem kiválasztása után meg kell adnia, hogy a COM1 vagy a COM2 port paramétereit szeretné-e módosítani. A COM-port kiválasztása után az alábbi paraméterek állíthatók be.

	Meghatározás	Érték	Alapértelmezett
	A COM-portra csatlakozó eszköz típusa	NEM : nincs csatlakoztatott eszköz Szkenner: Vonalkódolvasó csatlakozik a porthoz Mérleg: Mérleg csatlakozik a porthoz Kijelző: Külső kijelző csatlakozik a porthoz	NEM
	Kommunikációs sebesség	1200 bps; 2400 bps; 4800 bps; 9600 bps; 14400 bps; 19200 bps; 38400 bps; 56000 bps; 57600 bps; 115200bps;	1200 bps

Ha mérleget csatlakoztat a pénztárgéphez, a 2. arra a kommunikációs sebességre kell beállítani, ami a mérlegen van beállítva (erről a mérleg dokumentációjában tájékozódhat; DATECS-mérlegek esetén pedig a 4800 értéket kell beállítani). DATECS szkenner használatakor (annak alapbeállítása mellett) a COM2, 9600 bps értékek megadása javasolt.

Az adatok megadása után a program rákérdez, hogy a kezelő kívánja-e nyomtatni a beállított paramétereket.

4.5.2. PC kapcsolat

A menüelem kiválasztása után ki kell választania a kommunikációs portot, majd meg kell adni a kapcsolat sebességét.

	Meghatározás	Érték	Alapértelmezett
	Választható COM portok	COM0, COM1, COM2	COM1
	Kommunikációs sebesség	1200 bps; 2400 bps; 4800 bps; 9600 bps; 14400 bps; 19200 bps; 38400 bps; 56000 bps; 57600 bps; 115200bps;	115200 bps

5. Valuta

(A programozás üzemmódba a 27..30 kezelő jelszavával vagy szervizkóddal történő belépés esetén érhető el ez a funkció.)

Bevihető a valuta (euró) váltási értéke. Megjelenik az árfolyam amit a TOTÁL gomb megnyomásával újra meg lehet adni. Az adatok megadása után a program rákérdez, hogy a kezelő kívánja-e nyomtatni a beállított paramétereket. (A felkészülési időszaktól kezdődően a NAV határozza meg az árfolyamot, ezután annak módosítása nem lehetséges.)

6. Feloldó kód

(A programozás üzemmódba üzletvezetői jelszóval vagy szervizkóddal történő belépés esetén érhető el ez a funkció.)

A bérleti periódus letelte után a pénztárgép üzemi blokkolt állapotba kerül. Az üzletvezetőnek joga van a blokkolt állapotot feloldani. Ehhez a művelethez a szerviztől kérhet feloldó kódot. A kódot a menüpont kiválasztása után kell megadni, majd a TOTAL gomb megnyomása után a pénztárgép ismét használható. A feloldó kód napi érvényességű, ha nem kerül felhasználásra érvényét veszíti és másnap már újat kell kérni.

7. Éves felülvizsgálat

(2. szerviz jelszóval érhető el a funkció.)

A menüpontba történő belépéshez a 2. szerviz jelszó megadása után a Műszerész kódját is szükséges megadni. A funkció végrehajtása során az éves felülvizsgálat határideje egy évvel meghosszabbodik. Amennyiben ez nyitott napnál történik, a pénztárgép kinyomtatja a kijelzőn megjelenő információt. Az éves felülvizsgálatra a határidő lejártá előtt 1-30 nappal napnyitáskor figyelmeztet a pénztárgép.

(A funkcióhoz nem lehet hozzáférni jelszó nélküli üzemmódban! – lásd 4.1. Pénztárgép paraméterek)



EURÓ ÜZEMMÓDRA VALÓ ÁTÁLLÁS

A DP-25 pénztárgép automatikusan kezeli az Euróra való átállás folyamatát. Az euró átállással kapcsolatos dátumokat (felkészülési időszak kezdete, átállás időpontja, kivezetési időszak vége) a NAV üzenetben közli az AEE-vel. A felkészülési időszak előtt is van lehetőség Euróval fizetni.

Felkészülési időszak jellemzői

A pénztárgép továbbra is minden értéket, gyűjtőt forintban tart nyilván, de a nyugtákon automatikusan feltüntetésre kerül a beállított Euró árfolyam és azzal átszámolt érték, továbbá nem csak forintban, hanem Euróban történő fizetésre is lehetőség van. Alapértelmezésként forintban történik a fizetés (TOTAL billentyű), de az €/Ft karakterre a fizetés Euró-ban történik. Vegyes visszaadásra (Forint és Euró) nincs lehetőség. A pénztárjelentés és pénztáros jelentések már tartalmazzák az Euróval fizetett értékeket. A napi forgalmi jelentés, és a többi jelentés továbbra is forint alapon kerül kinyomtatásra.

Euró átállás elvégzése

A napnyitáskor a program ellenőrzi, hogy az Euró váltás dátuma bekövetkezett-e. Ha igen akkor üzenetet küld, amiben rákérdez az Euró átállásra. Ha a kezelő „C” gombot nyomva elveti azt, kikapcsol a pénztárgép. Munkavégzés nem folytatható. Ha a kezelő a „TOTAL” billentyűt nyomja meg akkor kinyomtatásra kerül az Euró mód beállítás bizonylat. Ezután az átállás megtörtént, napnyitás funkcióval folytatható a munkavégzés.

Az Euróra történő átállás után minden bevétel Euróban kerül rögzítésre, a forgalmi gyűjtők, napi gyűjtők áfa gyűjtős, termék eladási gyűjtők is mind Euróban kerülnek tárolásra és két tizedesre kerekítve kijelzésre. A korábban beállított Forint kerekítés az Euró üzemmódban az Euró értékekre hatástalan.

Kivezetési időszak jellemzői

A kivezetési időszak alatt a pénztárgép alapvetően Euró alapon működik. A korábbi valuta váltó gombbal azonban lehet Forinttal fizetni. Visszaadásra viszont Euróban van lehetőség (a forint kivonása a cél, ezért forintban már nem ad vissza a gép). Fontos azonban, hogy az Euró átállás elvégzése után a valuta árfolyamot inverz módon kell beállítani (tehát hány euró tesz ki egy forintot). Hasznos lehet a Shift + €/Ft alkalmazása, ami kijelzi a nyugta összegét forintban.




TOVÁBBI ÜZEMMÓDOK
Szerviz üzemmód





A szerviz üzemmód a pénztárgép speciális technikai funkcióinak végrehajtását szolgálja. Alkalmazását a pénztárgéptechnikus végzi. A részletes leírása a DP25 technikai funkcióit ismertető technikai kézikönyvben található.

Tesztek

A Teszt üzemmódot a főmenüben lenyomott 8 billentyűvel érheti el. Az üzemmódba a 27..30-as kezelő jelszavával vagy szervizkóddal lehet belépni.

Belépést követően a tesztek a hozzájuk rendelt billentyűkkel hajthatók végre:

Teszt száma	Ismeretés
1	<p>Nyomatatóteszt. A pénztárgép nyomtatójának és sorhibájának tesztelésére szolgál.</p> 
2	<p>Kijelzőteszt A kijelzők ponthibáinak kiszűrésére minden képpont bekapcsolása megtörténik. A sikeres tesztről nem adóügyi bizonylatot nyomtat a gép.</p> 
3	<p>Billentyűzet teszt A billentyűk tesztelése után a működésről a gép nem adóügyi bizonylatot nyomtat.</p> 
4	<p>RAM memória tesztje A pénztárgép napi RAM tárolójának tesztelése után nem adóügyi bizonylatot nyomtat.</p>

	
5	<p>Flash-memória tesztje A pénztárgép nem felejtő flash memóriájának a tesztje. A program a kijelzőn végigköveti az a memória teszt folyamatát. A teszt végén a sikerességről nem adóügyi bizonylatot nyomtat.</p> 
6	<p>Órateszt – megjelenik, és egy percre – vagy egy billentyű lenyomásáig – látható marad a pontos dátum és idő. A tesztről nem készül nyomtatási kimenet.</p>
7	<p>Soros port tesztje A soros port tesztjéhez a szervizes egy speciális csatlakozót alkalmaz, amin keresztül a gép le tudja ellenőrizni az adatcsere hibamentességét.</p> 
8	<p>GPRS Teszt Az AEE egységben elhelyezett modem és SIM kártya tesztje. A teszt lapon látható, hogy a SIM kártya PIN kódja megfelelő, valamint mi a kártya IMSI regisztrációs száma. A GSM hálózathoz való kapcsolódást a GSM Regisztráció mutatja (melyik hálózathoz csatlakozik a kártya) és a GSM jel értéke is kijelzésre kerül. A „GPRS/PPP kapcsolat” és a „Kapcsolat” mutatja, hogy a NAV szerverhez történő kapcsolódási beállítások és a NAV VPN-be történő regisztráció sikeres volt-e.</p> 
9	<p>Akkumulátor teszt A kezelő kijelzőjén megjelenik a fő akkumulátor (ha beépítésre került) és a RAM akkumulátor feszültsége. A tesztről nem készül nyomtatási kimenet.</p>
10	<p>Teljes teszt Az 1–5, és a 10,15-ös számú teszt végrehajtása. A 10 és 15 számú teszt a kriptó csip tesztje. A megjelenő verziószám a kriptó csip verziószáma. A teszt utolsó sora tartalmazza a pénztárgép program verzióját.</p>

	<pre> DDD Adószó Kft. 4444 Szegedi Arany János utca 44 DDD Telephelynév 5555 Pécsi Nemesseleányi utca 55 4444444-5-13 ----- NEM ADÓÜGYI BIZONYLAT ----- AA BB CCCCCCCCCCCCCCCCCCCCCCCCCCCCCCCCCCCC DDDDDDDDDDDDDDDDDDDDDDDDDDDDDDDDDDDD EEEEEEEEEEEEEEEEEEEEEEEEEEEEEEEEEEEE 012345678901234567890123456789012345678901 AAAAAAAAAAAAAAAAAAAAAAAAAAAAAAAA BBBBBBBBBBBBBBBBBBBBBBBBBBBBBBBB CCCCCCCCCCCCCCCCCCCCCCCCCCCC DDDDDDDDDDDDDDDDDDDDDDDDDDDD EEEEEEEEEEEEEEEEEEEEEEEEEEEE 0123456789012345678901234567890 GGGGGGGGGGGGGGGGGGGGGGGGGGGG Teszt 1 UEGE Teszt 2 UEGE Teszt 4 OK Teszt 5 8f254f00 OK Teszt 10 08763640 OK Teszt 15 1.02.01 OK Version: DATECS 76.36.40 2015.08.08. V0004 2015.08.19. 14:52 NAV E1 ellenőrző kód: 30009 ----- NEM ADÓÜGYI BIZONYLAT ----- </pre>
<p>11</p>	<p>Ciklikus teszt Az 1–5, és a 10,15-ös számú teszt végrehajtása. A 10 és 15 számú teszt a kripto csip tesztje. A megjelenő verziószám a kripto csip verziószáma. A teszt utolsó sora tartalmazza a pénztárgép program verzióját és ellenőrző összegét.</p>
<p>12</p>	<p>USB Disk Az USB csatlakozóba behelyezett USB Pend Drive-ot ellenőrzi és teszteli.</p>

Pénztárgép és AEE egység program cseréje

A pénztárgép AEE egységének és a pénztárgép működtető programjának frissítése a NAV szerveréről történik. A NAV által indított parancsra a pénztárgép háttérben letölti az aktuális AEE és/vagy pénztárgép programot. A letöltés közben a gép teljes funkcionalitással működik, használható. A firmware frissítése kezdeményezhető a pénztárgépről is a 7. Szerviz menüpontban a 11. Firmware frissítés almenüjében.

A programfrissítés csak a napi zárás után történik meg. A program érvénybe lépéséhez, tehát napi forgalmi jelentést kell nyomtatni (még a régi programmal) és ezután jelenik meg a Firmware frissítés üzenet, amiközben az AEE végrehajtja a programcserét (a saját és a pénztárgép program esetében is). Eközben a pénztárgép nem használható a folyamat nagyjából 3-5 percig tart. A folyamat teljesen automatikus.

PC kapcsolat

Zárt adóügyi napnál a PC és pénztárgép között lehetővé teszi a forgalmi adatok kiolvasását és a cikktörzs kezelését.

A PC kapcsolattal foglalkozó melléklet letölthető a Datecs.hu weboldaláról.
 (Termékeink/Terméktámogatás/Letöltések)

HIBÁK ÉS ELHÁRÍTÁSUK

	Hiba	Hiba okok és elhárításuk
1.	Nem végrehajtható	A lenyomott billentyűk nem értelmezhetők parancsként.
2.	Termékkód nem létezik!	Érvénytelen cikkszám. Adjon meg egy érvényes cikkszámot.
3.	ÁFA csoport letiltva	Kísérlet értékesítésre egy tiltott áfa kóddal.
4.	Hibás paraméter	A bevét paraméter érték nem megfelelő.
5.	Nincs ár	Adja meg a cikk árát (például egy szabadáras cikk esetén).
6.	Túl magas ár	Adjon meg kisebb árat (például egy 2-es ártípusú cikk esetén)
7.	Mennyiség*Egységár túlcsordulás	Új mennyiség és/vagy egységár bevitele szükséges.
8.	Termék forgalom gyűjtő túlcsordulás	Készítsen egy termék forgalmi jelentést nullázással
9.	Termék mennyiség gyűjtő túlcsordulás	Készítsen egy termék forgalmi jelentést nullázással
10.	Pénztárgép gyűjtő túlcsordulás	Készítsen egy napi jelentést
11.	Nyugta forgalmi gyűjtő túlcsordulás	Elérte az egy vevői nyugtán rögzíthető tételek maximális számát. Zárja le a nyugtát, és nyisson egy újat.
12.	Nyugta nyitva!	Megpróbált kilépni az értékesítési üzemmódból, miközben nyitva volt egy vevői nyugta.
13.	A nyugta lezárva!	A tranzakció, amit a kezelő végre akart hajtani nem hajtható végre, mert a nyugta már lezárásra került.
14.	Nincs készpénz!	A megadott mennyiség nagyobb a gyűjtőben lévő mennyiségnél (pénzkivét esetén)
15.	Nincs ennyi fizetőeszköz!	Kevés a váltópénz a kasszafiókban, a visszaadás nem lehetséges.
16.	Fizetés indítva	Értékesítési kísérlet fizetés közben. Zárja le a nyugtát, és nyisson egy újat, vagy sztornozza a nyugtát, és ismételje meg az értékesítési tranzakciót.
17.	Nincs eladási tétel	A kezelő sztornot indított miközben nincs nyitott nyugta vagy sztornozható tétel.
18.	A nyugtán kezelt tételek száma elérte a maximumot.	További tétel nem adható a nyugtához. Zárja le és kezdjen új nyugtát.
19.	Nincs értékesítési tétel!	A sztorno nem hajtható végre, mert nincs rontható tétel.
20.	Nem létező művelet!	A bevitt értékesítési vagy sztorno adat nem megfelelő. Helyes adatok kell bevinni.
21.	Adatbázis megtelt!	Újabb termék nem vihető fel az árutörzsbe.
22.	Vonalkód már létezik	A bevitt vonalkód már más terméknel használatban van. (termékek programozása)
23.	Vonalkód nem létezik!	A bevitt vonalkód nincs tárolva az árutörzsben. (nyugtakiadás)
24.	Nincs törzsadatbázis!	A kezelő próbált új raktárkészletet meghatározni, de nincs árutörzs. Vegyen fel termékeket az árutörzsbe!
25.	Terméktörzs adatbázis hiba!	A törzsadat szerkezete sérült. Megsérült az adatbázis szerkezete. Pénztárgépszervizt kell hívni.
26.	Termékkód nem található!	A bevitt termékkód nem létezik a termék adatbázisban.
27.	Nincs papír!	Cseréljen pénztárgép szalagot
28.	Papírvég következik	Cseréljen pénztárgép szalagot
29.	Bizonylat megszakítva	Ismételje meg a műveletet.
30.	24 órát meghaladó adóügyi nap!	Végezzen napzárást.
31.	Napnyitás szükséges	Nyisson adóügyi napot.
32.	Az eszköz nincs regisztrálva	Az AEE nem került még élesítésre. Pénztárgépszervizt kell hívni
33.	Nincs AEE kapcsolat	Pénztárgépszervizt kell hívni
34.	AEE kommunikációs hiba	Pénztárgépszervizt kell hívni
35.	AEE kommunikáció időtúllépés	Pénztárgépszervizt kell hívni
36.	AEE nem fogadóképz	Az AEE a pénztárgép alkalmazástól nem fogad parancsokat. Ez rövid ideig üzemszerűen fennállhat, ha például gép újraindulás, akkumulátor csere történt. Ilyenkor a gép kikapcsol a „C” billentyű megnyomására (amivel a hibaüzeneteket törölni lehet). Ha 5 percnél is tovább áll az üzenet, a pénztárgépszervizt kell hívni.
37.	NAV - Pénztárgép blokkolás.	Pénztárgépszervizt kell hívni.
38.	Kötelező éves felülvizsgálat határideje x napja lejárt, hívjon szervizt!	Éves felülvizsgálat határideje lejárt. Napnyitáshoz nyomja meg a Total billentyűt!



39.	Pénztárgép blokkolás. Hívja a szervizt!	Pénztárgépszervizt kell hívni.
-----	---	--------------------------------

Forint üzemmód
Napnyitás, értékesítés és napzárás bizonylatai

Alma Bt.
1022 Budapest Bimbó út 3/11
Alma Bt. telephely
1025 Budapest Szépvölgyi út 1/1
10000001-1-11

--- NAPNYITÁS ---

NYITOTT NAP SORSZÁMA:	0001
LONGYI FORGALOM (GT) (Ft):	0
KASSZA ÖSSZESEN (HUF):	0

2016.12.10. 11:50
NAV Ellenőrző kód: 8894F
AP Y05300001

Alma Bt.
1022 Budapest Bimbó út 3/11
Alma Bt. telephely
1025 Budapest Szépvölgyi út 1/1
10000001-1-11

----- NEM ADÓÜGYI BIZONYLAT -----

ÁFA KULCSOK: 2016.12.10.
A - 05,00%
B - 18,00%
C - 27,00%
D - 00,00%
E - 00,00%

2016.12.10. 11:50
NAV Ellenőrző kód: EC296
----- NEM ADÓÜGYI BIZONYLAT -----

Napnyitás ÁFA táblával

Alma Bt.
1022 Budapest Bimbó út 3/11
Alma Bt. telephely
1025 Budapest Szépvölgyi út 1/1
10000001-1-11

--- NAPNYITÁS ---

NYITOTT NAP SORSZÁMA:	0002
LONGYI FORGALOM (GT) (Ft):	5 970
KASSZA ÖSSZESEN (HUF):	20 000
KASSZA ÖSSZESEN (EUR):	50,00
KASSZA ÖSSZESEN (ERZSU):	1 500
KASSZA ÖSSZESEN (SZECHK):	3 000

2016.12.10. 11:57
NAV Ellenőrző kód: 58F46
AP Y05300001

Napnyitás

Alma Bt.
1022 Budapest Bimbó út 3/11
Alma Bt. telephely
1025 Budapest Szépvölgyi út 1/1
10000001-1-11

----- NYUGTA -----

ELSŐ TERMEK ÉB0	990
KESZÜLİK TERMEK ÉB0	1 990
HARMADIK TERMEK C00	2 990

ÖSSZESEN 5 970 Ft

KESZPÉNZ 5 970 Ft

NYUGTASZÁM: 0001/00001
2016.12.10. 11:55
NAV Ellenőrző kód: 0F40A
AP Y05300001

Több tételes nyugta készpénzfizetéssel és kerekítéssel

Alma Bt.
1022 Budapest Bimbó út 3/11
Alma Bt. telephely
1025 Budapest Szépvölgyi út 1/1
10000001-1-11

----- NEM ADÓÜGYI BIZONYLAT -----

PÉNZTÁRJELENTÉS

	Ft
Napi forgalom	5 970
Egyéb bevétel	0
BEVÉTELEK ÖSSZESEN	5 970
SZTORNO	0
Visszárú	0
Egyéb kiadás	0
KIFOLTSÓK ÖSSZESEN	0
TETEL SZTORNO	0
TETEL SZTORNOK SZÁMA	0
Kerekítés nélküli fióktart	5 970
Kerekítések összege	0
KEREKÍTETT FÍÓKTARTALOM	5 970
KESZPÉNZ	5 970
ÉANKARTYA	0
FIZETŐESZKÖZÖK ÖSSZESEN	5 970

2016.12.10. 11:56
NAV Ellenőrző kód: C4668
----- NEM ADÓÜGYI BIZONYLAT -----

Napi forgalmi jelentés

Alma Bt.
1022 Budapest Bimbó út 3/11
Alma Bt. telephely
1025 Budapest Szépvölgyi út 1/1
10000001-1-11

----- NAPÍ FORGALMI JELENTÉS -----

ZÁRÁS SORSZÁMA	0001
A - 05,00%	990
B - 18,00%	1 990
C - 27,00%	2 990
D - 00,00%	0
E - 00,00%	0

NAPI FORGALOM (Ft) 5 970

Felár összesen 0
Sztornó összesen 0
Engedmény összesen 0
Visszárú összesen 0

Nyugtak száma 1
Egyszerűsített számlák száma 0
Nyugtak, e számlák száma 1
Negyzakítások száma 0
Sztornó bizonylatok száma 0
Sztornó bizonylatok összesen 0
Visszárú bizonylatok száma 0
Visszárú bizonylatok összesen 0

LONGYOLITOTT FORGALOM (GT) (Ft) 5 970

KAP törtések száma 0

2016.12.10. 11:56
NAV Ellenőrző kód: 91712
AP Y05300001

Napi forgalmi jelentés (zárás)

Alma Bt.
1022 Budapest Bimbó út 3/11
Alma Bt. telephely
1025 Budapest Szépvölgyi út 1/1
1000001-1-11

----- NYUGTA -----

ELSŐ TERMEK 600	990
*** RONTVA ***	
ELSŐ TERMEK 600	-990

ÖSSZESEN	0 Ft
KESZPENZ	0 Ft
NYUGTASZÁM: 2016. 12. 10.	0002/00001 12:04
NAV Ellenőrző kód: F72ER A Y05300001	

Egy tételes nyuga rontással

Alma Bt.
1022 Budapest Bimbó út 3/11
Alma Bt. telephely
1025 Budapest Szépvölgyi út 1/1
1000001-1-11

----- NYUGTA -----

ELSŐ TERMEK 600	990
MÁSODIK TERMEK 600	1 990
HARMADIK TERMEK 600	2 990
*** RONTVA ***	
MÁSODIK TERMEK 600	-1 990

ÖSSZESEN	3 980 Ft
KESZPENZ	3 980 Ft
NYUGTASZÁM: 2016. 12. 10.	0002/00002 12:05
NAV Ellenőrző kód: 200G5 A Y05300001	

Több tételes nyuga rontással

Alma Bt.
1022 Budapest Bimbó út 3/11
Alma Bt. telephely
1025 Budapest Szépvölgyi út 1/1
1000001-1-11

----- NYUGTA -----

HARMADIK TERMEK 600	2 990
NYUGTA MEGSZÁMLTAS	

ÖSSZESEN	0
NYUGTASZÁM: 2016. 12. 10.	0002/00003 12:05
NAV Ellenőrző kód: 27A18 A Y05300001	

Teljes nyuga rontás

Alma Bt.
1022 Budapest Bimbó út 3/11
Alma Bt. telephely
1025 Budapest Szépvölgyi út 1/1
1000001-1-11

----- NYUGTA -----

ELSŐ TERMEK 600	990
MÁSODIK TERMEK 600	1 990
KESZÖSSZEK	2 980
VEGÖSSZEK BRUTTO	2 980
KESZÖ ENGEDMÉNY 10%	-298

ÖSSZESEN	2 682 Ft
KESZPENZ KEREKÍTÉS	2 680 Ft -2 Ft
NYUGTASZÁM: 2016. 12. 10.	0002/00007 12:11
NAV Ellenőrző kód: 18A1B A Y05300001	

Nyuga részösszesen engedménnyel

Alma Bt.
1022 Budapest Bimbó út 3/11
Alma Bt. telephely
1025 Budapest Szépvölgyi út 1/1
1000001-1-11

----- NYUGTA -----

HARMADIK TERMEK 600	2 990
FELAR. 10%	299

ÖSSZESEN	3 289 Ft
KESZPENZ KEREKÍTÉS	3 290 Ft 1 Ft
NYUGTASZÁM: 2016. 12. 10.	0002/00004 12:06
NAV Ellenőrző kód: EBSCE A Y05300001	

Nyuga felárral

Alma Bt.
1022 Budapest Bimbó út 3/11
Alma Bt. telephely
1025 Budapest Szépvölgyi út 1/1
1000001-1-11

----- NYUGTA -----

HARMADIK TERMEK 600	2 990

ÖSSZESEN	2 990 Ft
BANKKÁRTYA	2 990 Ft
NYUGTASZÁM: 2016. 12. 10.	0002/00008 12:12
NAV Ellenőrző kód: 080C5 A Y05300001	

Nyuga bankkártyás fizetéssel

Alma Bt.
1022 Budapest Bimbó út 3/11
Alma Bt. telephely
1025 Budapest Szépvölgyi út 1/1
1000001-1-11

----- NYUGTA -----

HARMADIK TERMEK 600	2 990

ÖSSZESEN	2 990 Ft
ERZSU BANKKÁRTYA	1 000 Ft 1 990 Ft
NYUGTASZÁM: 2016. 12. 10.	0002/00010 12:13
NAV Ellenőrző kód: 377F6 A Y05300001	

Nyuga utalvány + bankkártya fizetéssel

Alma Bt.
1022 Budapest Bimbó út 3/11
Alma Bt. telephely
1025 Budapest Szépvölgyi út 1/1
1000001-1-11

----- NYUGTA -----

HARMADIK TERMEK 600	2 990

ÖSSZESEN	2 990 Ft
KESZPENZ Ártalvány KEREKÍTÉS	10,91 € 273,888 Ft/€ -2 Ft
NYUGTASZÁM: 2016. 12. 10.	0002/00012 12:17
NAV Ellenőrző kód: 406B3 A Y05300001	

Nyuga Eurós fizetéssel

Alma Bt.
1022 Budapest Bimbó út 3/11
Alma Bt. telephely
1025 Budapest Szépvölgyi út 1/1
1000001-1-11

----- NYUGTA -----

HARMADIK TERMEK
C00 2 990

ÖSSZESEN 2 990 Ft

KESZPENZ 12,00 € 3 287 Ft
Rifolyam 273,888 Ft/€

VISSZÁRÓ
KEREKÍTÉS 295 Ft
2 Ft

NYUGTASZÁM: 0002/00013
2016.12.10. 12:17

NAV Ellenőrző kód: 6A084
A Y05300001

Nyugta Eurós túlfizetéssel

Alma Bt.
1022 Budapest Bimbó út 3/11
Alma Bt. telephely
1025 Budapest Szépvölgyi út 1/1
1000001-1-11

----- NYUGTA -----

HARMADIK TERMEK
C00 2 990

ÖSSZESEN 2 990 Ft

FIGYEL (CSÉKK) 2 990 Ft

NYUGTASZÁM: 0002/00014
2016.12.10. 12:18

NAV Ellenőrző kód: 16901
A Y05300001

Nyugta csekk fizetéssel

Alma Bt.
1022 Budapest Bimbó út 3/11
Alma Bt. telephely
1025 Budapest Szépvölgyi út 1/1
1000001-1-11

----- NYUGTA -----

HARMADIK TERMEK
C00 2 990

GÖNGYÖLEG
C00 -75

ÖSSZESEN 2 915 Ft

KESZPENZ 2 915 Ft

NYUGTASZÁM: 0002/00015
2016.12.10. 12:23

NAV Ellenőrző kód: AFE0E
A Y05300001

Nyugta göngyöleggel

Alma Bt.
1022 Budapest Bimbó út 3/11
Alma Bt. telephely
1025 Budapest Szépvölgyi út 1/1
1000001-1-11

----- VISSZÁRU BIZONYLAT -----

----- GÖNGYÖLEGJEGY -----

MEGNEVEZÉS/AFA ÖSSZEG:

GÖNGYÖLEG -150
C00
-2 x 75

ÖSSZESEN -150 Ft

KESZPENZ 150
KEREKÍTÉS 0 Ft

BIZONYLATSZÁM: V/0002/00001
2016.12.10. 12:25

NAV Ellenőrző kód: 48C11
----- VISSZÁRU BIZONYLAT -----

Göngyölegjegy

Alma Bt.
1022 Budapest Bimbó út 3/11
Alma Bt. telephely
1025 Budapest Szépvölgyi út 1/1
1000001-1-11

----- SZTORNÓ BIZONYLAT -----

EREDETI BIZONYLAT KELTE, TÍPUSA, SZÁMA:
2016.12.10. 12:16, NYUGTA, 0002/00011

Névő:
KOVACS ISTVAN
1234 BP ALMA U. 12.

HARMADIK TERMEK
C00 -2 990

ÖSSZESEN -2 990 Ft

VEVŐ RESZÉRE KIFIZETVE:
KESZPENZ 2 990

SZTORNÓ OKA:
Próbavásárlás

BIZONYLATSZÁM: S/0002/00001
2016.12.10. 12:30

NAV Ellenőrző kód: C12FA
----- SZTORNÓ BIZONYLAT -----

Sztoruló bizonylat

Alma Bt.
1022 Budapest Bimbó út 3/11
Alma Bt. telephely
1025 Budapest Szépvölgyi út 1/1
1000001-1-11

----- VISSZÁRU BIZONYLAT -----

EREDETI BIZONYLAT KELTE, TÍPUSA, SZÁMA:
2016.12.10. 12:38, NYUGTA, 0002/00017

Névő:
NAGY JÁNOS
1234 BP SZILVA U. 12.

HARMADIK TERMEK
C00 -2 990

ÖSSZESEN -2 990 Ft

VEVŐ RESZÉRE KIFIZETVE:
KESZPENZ 2990
KEREKÍTÉS 0 Ft

BIZONYLATSZÁM: V/0002/00003
2016.12.10. 12:40

NAV Ellenőrző kód: F1674
----- VISSZÁRU BIZONYLAT -----

Viasszárú bizonylat

Alma Bt.
1022 Budapest Bimbó út 3/11
Alma Bt. telephely
1025 Budapest Szépvölgyi út 1/1
1000001-1-11

----- VISSZÁRU BIZONYLAT -----

EREDETI BIZONYLAT KELTE, TÍPUSA, SZÁMA:
2016.12.10. 12:33, NYUGTA, 0002/00016

Névő:
KISS JÓZSEF
1234 BP KÖRTE U. 12.

MÁSODIK TERMEK
C00 -3 980

-2 x 1 990
HARMADIK TERMEK
C00 -2 990

ÖSSZESEN -6 970 Ft

VEVŐ RESZÉRE KIFIZETVE:
KESZPENZ 6970
KEREKÍTÉS 0 Ft

BIZONYLATSZÁM: V/0002/00002
2016.12.10. 12:37

NAV Ellenőrző kód: 0C7E6
----- VISSZÁRU BIZONYLAT -----

Viasszárú bizonylat több darabos tétellel

Alma Bt.
1022 Budapest Bimbó út 3/11
Alma Bt. telephely
1025 Budapest Szépvölgyi út 1/1
1000001-1-11

--- PÉNZMŰZGÁS BIZONYLAT ---

FIZETŐESZKÖZ BETÉT

JOGCÍM Ft

Váltópénz bevétel 10 000

BIZONYLATSZÁM: M/0002/00001
2016. 12. 10. 12:56

NAV Ellenőrző kód: FF1CF
AP Y05300001

Fizetőeszköz betét
(jogcím: váltópénz bevétel –
Forint)

Alma Bt.
1022 Budapest Bimbó út 3/11
Alma Bt. telephely
1025 Budapest Szépvölgyi út 1/1
1000001-1-11

--- PÉNZMŰZGÁS BIZONYLAT ---

FIZETŐESZKÖZ KIVÉT

JOGCÍM Ft

Fölözés -5 000

BIZONYLATSZÁM: M/0002/00007
2016. 12. 10. 13:01

NAV Ellenőrző kód: FFD04
AP Y05300001

Fizetőeszköz kivét
(jogcím: fölözés – Forint)

Alma Bt.
1022 Budapest Bimbó út 3/11
Alma Bt. telephely
1025 Budapest Szépvölgyi út 1/1
1000001-1-11

--- PÉNZMŰZGÁS BIZONYLAT ---

FIZETŐESZKÖZ KIVÉT

JOGCÍM Ft

Fölözés (EUR) -50,00

BIZONYLATSZÁM: M/0002/00006
2016. 12. 10. 13:00

NAV Ellenőrző kód: 30CFE
AP Y05300001

Fizetőeszköz kivét
(jogcím: fölözés – Euró)

Alma Bt.
1022 Budapest Bimbó út 3/11
Alma Bt. telephely
1025 Budapest Szépvölgyi út 1/1
1000001-1-11

--- PÉNZMŰZGÁS BIZONYLAT ---

FIZETŐESZKÖZ BETÉT

JOGCÍM Ft

Váltópénz bevétel (EUR) 50,00

BIZONYLATSZÁM: M/0002/00002
2016. 12. 10. 12:58

NAV Ellenőrző kód: B7942
AP Y05300001

Fizetőeszköz betét
(jogcím: váltópénz bevétel – Euró)

Alma Bt.
1022 Budapest Bimbó út 3/11
Alma Bt. telephely
1025 Budapest Szépvölgyi út 1/1
1000001-1-11

--- PÉNZMŰZGÁS BIZONYLAT ---

FIZETŐESZKÖZ KIVÉT

JOGCÍM Ft

Munkabér előleg -3 000

BIZONYLATSZÁM: M/0002/00009
2016. 12. 10. 13:02

NAV Ellenőrző kód: 88F53
AP Y05300001

Fizetőeszköz kivét
(jogcím: munkabér előleg –
Forint)

Alma Bt.
1022 Budapest Bimbó út 3/11
Alma Bt. telephely
1025 Budapest Szépvölgyi út 1/1
1000001-1-11

--- PÉNZMŰZGÁS BIZONYLAT ---

FIZETŐESZKÖZ KIVÉT

JOGCÍM Ft

Utalvány kivét (ERZSU) -1 500

BIZONYLATSZÁM: M/0002/00008
2016. 12. 10. 13:01

NAV Ellenőrző kód: E9957
AP Y05300001

Fizetőeszköz kivét
(jogcím: utalvány kivét)

Alma Bt.
1022 Budapest Bimbó út 3/11
Alma Bt. telephely
1025 Budapest Szépvölgyi út 1/1
1000001-1-11

--- PÉNZMŰZGÁS BIZONYLAT ---

FIZETŐESZKÖZ BETÉT

JOGCÍM Ft

Váltópénz bevétel (ERZSU) 1 500

BIZONYLATSZÁM: M/0002/00003
2016. 12. 10. 12:59

NAV Ellenőrző kód: C3E6H
AP Y05300001

Fizetőeszköz betét

Lekérdezések, jelentések

Alma Bt.
1022 Budapest Bimbó út 3/11
Alma Bt. telephely
1025 Budapest Szépvölgyi út 1/1
10000001-1-11

----- NEM ADÓGYI BIZONYLAT -----

PÉNZTÁRJELENTÉS

	Ft
Napi forgalom	53 408
Egyéb bevétel	63 369
<hr/>	
BEVÉTELEK ÖSSZESEN	116 797
<hr/>	
SZTORNÓ	2 990
Visszaru	10 110
Egyéb kiadás	25 844
<hr/>	
KIFOLYÓK ÖSSZESEN	38 944
<hr/>	
TETEL SZTORNÓ	2 990
TETEL SZTORNÓK SZÁMA	2
<hr/>	
Kerekítés nélküli fióktart	77 853
Kerekítések összege	-3
<hr/>	
KEREKÍTETT FIOKTARTALOM	77 850
<hr/>	
KESZPENZ	43 560
BANKJÁRTYA	5 980
ELRSZU	2 500
SZÉCHIK	3 000
EGYEB (CSEKK)	2 990
EUROBAN 72,91 €	19 969
<hr/>	
FIZETŐESZKÖZÖK ÖSSZESEN	77 999

2016. 12. 11. 9:58
NAV Ellenőrző kód: FE528
----- NEM ADÓGYI BIZONYLAT -----

**Pénztár forgalmi jelentés /
Pénztárjelentés**

Alma Bt.
1022 Budapest Bimbó út 3/11
Alma Bt. telephely
1025 Budapest Szépvölgyi út 1/1
10000001-1-11

----- NEM ADÓGYI BIZONYLAT -----

**X-JELENTÉS
PÉNZTÁROSOK JELENTÉS
Tól 1 -> Ig 30**
Pénztáros #30

Nyitlak száma	17
Összes eladás	53 408
Felár száma	1
Felár összesen	299
Engedmény száma	2
Engedmény összesen	596
Sztorrió száma	2
Sztorrió összesen	2 990
Megszakítások száma	2
Megszakítások összesen	5 771
<hr/>	
Kerekítés nélküli fióktart	53 408
Kerekítések összege	-3
<hr/>	
KEREKÍTETT FIOKTARTALOM	53 405
<hr/>	
KESZPENZ	37 160
BANKJÁRTYA	5 980
UTALVÁNY	3 990
EUROBAN 22,91 €	6 275
<hr/>	
FIZETŐESZKÖZÖK ÖSSZESEN	53 405
<hr/>	
Készpénz a kasszában	37 160
Váltópénz betét száma	2
Váltópénz betét összesen	30 000
Felolozás száma	4
Felolozás összesen	10 650
<hr/>	
KASSZA ÖSSZESEN	56 510

2016. 12. 11. 9:59
NAV Ellenőrző kód: 01478
----- NEM ADÓGYI BIZONYLAT -----

Pénztáros forgalmi jelentés

Alma Bt.
1022 Budapest Bimbó út 3/11
Alma Bt. telephely
1025 Budapest Szépvölgyi út 1/1
10000001-1-11

----- NEM ADÓGYI BIZONYLAT -----

**X-JELENTÉS
TERMÉK ELADÁS JELENTÉS
Tól 1 -> Ig 100000**

000001 ELSŐ TERMÉK	A
Menny: 4	Összesen: 3 960
000002 MÁSODIK TERMÉK	B
Menny: 4	Összesen: 7 960
000003 HARMADIK TERMÉK	C
Menny: 14	Összesen: 41 860
000005 GÖNGYÖLEG	C
Menny: -3	Összesen: 75
<hr/>	
Összesen	53 855

2016. 12. 11. 10:01
NAV Ellenőrző kód: 50464
----- NEM ADÓGYI BIZONYLAT -----

**Termék forgalmi jelentés /
Termék eladás jelentés**

Alma Bt.
1022 Budapest Bimbó út 3/11
Alma Bt. telephely
1025 Budapest Szépvölgyi út 1/1
10000001-1-11

----- NEM ADÓGYI BIZONYLAT -----

**RAKTÁR JELENTÉS
Tól 1 -> Ig 100000**

TERMÉK	Raktár
000001 ELSŐ TERMÉK	-5
000002 MÁSODIK TERMÉK	-5
000003 HARMADIK TERMÉK	-15
000005 GÖNGYÖLEG	-3

2016. 12. 11. 10:02
NAV Ellenőrző kód: 1364H
----- NEM ADÓGYI BIZONYLAT -----

Raktár jelentés

Alma Bt.
1022 Budapest Bimbó út 3/11
Alma Bt. telephely
1025 Budapest Szépvölgyi út 1/1
1000001-1-11

----- NEM ADÓGYI BIZONYLAT -----
RAKTÁR JELENTÉS
Tel 1 -> Ig 100000

TERMEK	Raktár
000001 ELSŐ TERMEK	-5
000002 MÁSODIK TERMEK	-5
000003 HARMADIK TERMEK	-15
000005 GÖNGYÖLEG	-3
2016.12.11.	10:02
NAV Ellenőrző kód: 1364H	
----- NEM ADÓGYI BIZONYLAT -----	

Raktár jelentés

Alma Bt.
1022 Budapest Bimbó út 3/11
Alma Bt. telephely
1025 Budapest Szépvölgyi út 1/1
1000001-1-11

----- NEM ADÓGYI BIZONYLAT -----
TERMÉKTÖRZS LISTA
Tel 1 -> Ig 100000

000001 ELSŐ TERMEK	A
000000 T1	990
000002 MÁSODIK TERMEK	B
000000 T1	1 990
000003 HARMADIK TERMEK	C
000000 T1	2 990
000005 GÖNGYÖLEG	C
000000 T3	75
2016.12.11.	10:02
NAV Ellenőrző kód: E0283	
----- NEM ADÓGYI BIZONYLAT -----	

Terméklista / Terméktörzs lista

Alma Bt.
1022 Budapest Bimbó út 3/11
Alma Bt. telephely
1025 Budapest Szépvölgyi út 1/1
1000001-1-11

----- NEM ADÓGYI BIZONYLAT -----
ÁFA GYŰJTŐK

A00	3 762
A Összesen	3 762
B00	7 562
B Összesen	7 562
C00	42 084
C Összesen	42 084
Összesen	53 408
2016.12.11.	10:02
NAV Ellenőrző kód: 50716	
----- NEM ADÓGYI BIZONYLAT -----	

TERMEK CSOPORTOK

A00	21	Összesen: 53 408
Összesen		53 408
2016.12.11.		10:02
NAV Ellenőrző kód: 50716		
----- NEM ADÓGYI BIZONYLAT -----		

ÁFA gyűjtők, termék csoportok

DD Adazo Kft
4444 Szeved Arany János utca 44
DD Telephelynév
5555 Pécs Mészerynéi utca 55
1000001-1-11

----- NEM ADÓGYI BIZONYLAT -----

BIZ. SZÁMA	ÉRTÉK (Ft)	ADÓPONT
0008/00001	2016.12.12.	19:15
0		50806
0008/00002	2016.12.12.	19:16
13680		05163
0008/00003	2016.12.12.	19:16
5960		00005
0008/00004	2016.12.12.	19:17
12300		74630
S/0008/00001	2016.12.12.	19:17
-13880		708FA
V/0008/00001	2016.12.12.	19:18
-2580		08129
2016.12.12.		19:19
NAV Ellenőrző kód: 5002E		
----- NEM ADÓGYI BIZONYLAT -----		

Összesítő lista

Alma Bt.
1022 Budapest Bimbó út 3/11
Alma Bt. telephely
1025 Budapest Szépvölgyi út 1/1
1000001-1-11

----- ADÓGYI ELLENŐRZŐ EGYSÉG ADATAI -----

ADÓGYI ELLENŐRZŐ EGYSÉG
AZONOSÍTÓSZÁMA: 411042508
INICIALIZÁLÁS KÉLTÉ: 2016.12.10. 11:36
ELLENŐRZŐ SZÁM: 3230

TÖL: 2016.12.11.
IG: 2016.12.11.

ÁFA KULCSOK: 2016.12.10.

A - 05,00%
B - 18,00%
C - 27,00%
D - AJT
E - TAM

A - 05,00%	0
B - 18,00%	0
C - 27,00%	0
D - AJT	0
E - TAM	0
TÖRZSOK ÖSSZESEN (Ft):	0
GÖNGY.FORGALOM (GT) (Ft):	0

Z 0002 ----- 2016.12.11. 10:15

A:	3 762
B:	7 562
C:	42 084
D:	0
E:	0
NAV F. FORGALOM (Ft):	53 408
GÖNGY.FORGALOM (GT) (Ft):	59 378

A - 05,00%	3 762
B - 18,00%	7 562
C - 27,00%	42 084
D - 00,00%	0
E - 00,00%	0
TÖRZSOK ÖSSZESEN (Ft):	53 408
GÖNGY.FORGALOM (GT) (Ft):	59 378

ÖSSZES ZÁRÁS SZÁMA: 1
NAV TÖRLESEK SZÁMA: 0
ELLENŐRZŐ SZÁM: 3230

2016.12.11. 11:01

NAV Ellenőrző kód: 5894C
A Y05300001

AEE adatai lista



Alma Bt.
1022 Budapest Bimbó út 3/11
Alma Bt. telephely
1025 Budapest Szépvölgyi út 1/1
1000001-1-11

----- NEM ADÓGYI BIZONYLAT -----

PENZTÁRJELENTÉS

	Ft
Napi forgalom	53 408
Egyéb bevétel	63 389

BEVÉTELEK ÖSSZESEN	116 797
SZTORNÓ	2 990
Visszaru	10 110
Egyéb kiadás	25 844

KIADÁSOK ÖSSZESEN	38 944
TÉTEL SZTORNÓ	2 990
TÉTEL SZTORNÓK SZÁMA	2
Kerekítés nélküli fióktart	77 853
Kerekítések összege	-3

KEREKÍTETT FIÓKTARTALOM	77 850
RESZPENZ	43 560
BANKÁRTYA	5 980
ÉRZSU	2 500
SZÉCHK	3 000
Egyéb (CSEKK)	2 990
EUROBAN 72,91 €	19 969

FIZETŐESZKÖZÖK ÖSSZESEN	77 999
2016. 12. 11.	10:06
NAV Ellenőrző kód: C25FC	
----- NEM ADÓGYI BIZONYLAT -----	

Alma Bt.
1022 Budapest Bimbó út 3/11
Alma Bt. telephely
1025 Budapest Szépvölgyi út 1/1
1000001-1-11

----- NAPI FORGALMI JELENTÉS -----

ZAFAS SORSZÁMA	0002
A - 05,00%	3 762
B - 18,00%	7 562
C - 27,00%	42 084
D - 00,00%	0
E - 00,00%	0

NAPI FORGALOM (Ft)	53 408
Felár összesen	299
Sztornó összesen	2 990
Engedmény összesen	596
Visszaru összesen	9 960
JELENTÉS MEGSZAKÍTÁS	
2016. 12. 11.	10:06
NAV Ellenőrző kód: 7EZZE	
AP Y05300001	

Jelentés megszakítás

Alma Bt.
1022 Budapest Bimbó út 3/11
Alma Bt. telephely
1025 Budapest Szépvölgyi út 1/1
1000001-1-11

----- NEM ADÓGYI BIZONYLAT -----

PENZTÁRJELENTÉS

	Ft
Napi forgalom	53 408
Egyéb bevétel	63 389

BEVÉTELEK ÖSSZESEN	116 797
SZTORNÓ	2 990
Visszaru	10 110
BIZONYLAT MEGSZAKÍTÁS	
2016. 12. 11.	10:06
NAV Ellenőrző kód: 9Z8FO	
----- NEM ADÓGYI BIZONYLAT -----	

Bizonylat megszakítás

Egyéb nem adóügyi bizonylatok

Alma Bt.
1022 Budapest Bimbo út 3/11
Alma Bt. telephely
1025 Budapest Szépvölgyi út 1/1
1000001-1-11

----- NEM ADÓÜGYI BIZONYLAT -----
Termék programozás

Termékkód: 1
Nev: ELSŐ TERMÉK
FFA: 05,00% A
Vonalkód: 1 0
Vonalkód: 2 0
Vonalkód: 3 0
Vonalkód: 4 0
Ár: 990
Artípus: 1
FFA gyűjtő: 0
Leltár csoport: 0

Termékkód: 2
Nev: MÁSODIK TERMÉK
FFA: 18,00% B
Vonalkód: 1 0
Vonalkód: 2 0
Vonalkód: 3 0
Vonalkód: 4 0
Ár: 1 990
Artípus: 1
FFA gyűjtő: 0
Leltár csoport: 0

Termékkód: 3
Nev: HARMADIK TERMÉK
FFA: 27,00% C
Vonalkód: 1 0
Vonalkód: 2 0
Vonalkód: 3 0
Vonalkód: 4 0
Ár: 2 990
Artípus: 1
FFA gyűjtő: 0
Leltár csoport: 0

Termékkód: 5
Nev: ÖNGYŐLEGE
FFA: 27,00% C
Vonalkód: 1 0
Vonalkód: 2 0
Vonalkód: 3 0
Vonalkód: 4 0
Ár: 75
Artípus: 3
FFA gyűjtő: 0
Leltár csoport: 0

2016.12.11. 10:36
NAV Ellenőrző kód: 4E573
----- NEM ADÓÜGYI BIZONYLAT -----

Termék programozás

Alma Bt.
1022 Budapest Bimbo út 3/11
Alma Bt. telephely
1025 Budapest Szépvölgyi út 1/1
1000001-1-11

----- NEM ADÓÜGYI BIZONYLAT -----
**PROGRAMOZÁS
PÉNZTÁROSOK**

Sorszám: 1
Név: PENZTAROS NEVE
Jelszó: 1

Sorszám: 2
Név: KLARI
Jelszó: 2

2016.12.11. 10:39
NAV Ellenőrző kód: ABECD
----- NEM ADÓÜGYI BIZONYLAT -----

Pénztárosok programozása

DDO Adózo Kft.
4444 Szeged Arany János utca 44
DDO Telephelynév
5555 Pécs Wesselényi utca 35
1000001-1-11

----- NEM ADÓÜGYI BIZONYLAT -----
PÉNZTÁRGÉP PARAMÉTEREK

Logikai szám: 1
Jelszó nélkül: Igen
Sztornó jelszó: Nem
Kasszafilek vezérlés: Igen
Automat. kijelentkezés: Nem
Teraktörzs törlés: Igen
Mer leg vonalkód maszk: 15
Ár vonalkód maszk: 5
Automat. kikapcsolás: 10
Automat. háttérvilágítás: 10
Kasszafilek riasztás: 10

2016.12.12. 19:20
NAV Ellenőrző kód: 699F9
----- NEM ADÓÜGYI BIZONYLAT -----

Pénztárgép paraméterek

Alma Bt.
1022 Budapest Bimbo út 3/11
Alma Bt. telephely
1025 Budapest Szépvölgyi út 1/1
1000001-1-11

----- NEM ADÓÜGYI BIZONYLAT -----
NYUGTA PARAMÉTEREK

Hydratálás intenzitás: 15
Nyugta korlát: 0
Egységár korlát: 0
Terméksor korlát: 0

2016.12.11. 10:43
NAV Ellenőrző kód: CHGSD
----- NEM ADÓÜGYI BIZONYLAT -----

Nyugta paraméterek beállítása

Alma Bt.
1022 Budapest Bimbo út 3/11
Alma Bt. telephely
1025 Budapest Szépvölgyi út 1/1
1000001-1-11

----- NEM ADÓÜGYI BIZONYLAT -----
**KIEMELT
BILLENTYŰK 1-16**

Billentő száma: 1
Termékkód: 1

Billentő száma: 2
Termékkód: 2

2016.12.11. 10:42
NAV Ellenőrző kód: BGR38
----- NEM ADÓÜGYI BIZONYLAT -----

Gyorsbillentyűk beállítása

Alma Bt.
1022 Budapest Bimbo út 3/11
Alma Bt. telephely
1025 Budapest Szépvölgyi út 1/1
1000001-1-11

----- NEM ADÓÜGYI BIZONYLAT -----
(%)- ár engedmény

Árengedmény %: 10,00
Árengedmény értéke: 0

2016.12.11. 10:46
NAV Ellenőrző kód: F4241
----- NEM ADÓÜGYI BIZONYLAT -----

Árengedmény programozása

Alma Bt.
1022 Budapest Bimbó út 3/11
Alma Bt. telephely
1025 Budapest Szépvölgyi út 1/1
1000001-1-11

----- NEM ADÓGYI BIZONYLAT -----
PERIFERIA

Port: COM 1
Eszköz típusa (0-3): Szkenner
Sebesség (0-9): 9600

2016.12.11. 10:44
NAV Ellenőrző kód: 9C201
----- NEM ADÓGYI BIZONYLAT -----

Periféria paraméter beállítás

Alma Bt.
1022 Budapest Bimbó út 3/11
Alma Bt. telephely
1025 Budapest Szépvölgyi út 1/1
1000001-1-11

----- NEM ADÓGYI BIZONYLAT -----
SZÖVEGEK
Lábléc

03)jon máskor is!

2016.12.11. 10:41
NAV Ellenőrző kód: 6H75
----- NEM ADÓGYI BIZONYLAT -----

Nyugta lábléc szöveg beállítása

Alma Bt.
1022 Budapest Bimbó út 3/11
Alma Bt. telephely
1025 Budapest Szépvölgyi út 1/1
1000001-1-11

----- NEM ADÓGYI BIZONYLAT -----
ÉVES FELÜLVIZSGÁLAT

2017.12.10
A következő kötelező éves felülvizsgálat
rátuma a gépnaplóban szereplő
felülvizsgálati dátum +365 nap.

2016.12.11. 10:49
NAV Ellenőrző kód: FE021
----- NEM ADÓGYI BIZONYLAT -----

Éves felülvizsgálat

Alma Bt.
1022 Budapest Bimbó út 3/11
Alma Bt. telephely
1025 Budapest Szépvölgyi út 1/1
1000001-1-11

----- NEM ADÓGYI BIZONYLAT -----
PC KAPCSOLAT

COM (0,1,2): COM 1
COM sebesség (0-9): 115200

2016.12.11. 10:45
NAV Ellenőrző kód: 1A7FF
----- NEM ADÓGYI BIZONYLAT -----

PC kapcsolat paraméterei

Alma Bt.
1022 Budapest Bimbó út 3/11
Alma Bt. telephely
1025 Budapest Szépvölgyi út 1/1
1000001-1-11

----- NEM ADÓGYI BIZONYLAT -----
VALUTA

Árfolyam 273,88000

2016.12.11. 10:37
NAV Ellenőrző kód: E906E
----- NEM ADÓGYI BIZONYLAT -----

Valuta árfolyam értéke

Felkészülési időszak

Alma Bt.
1022 Budapest Bimbó út/3/11
Alma Bt. telephely
1025 Budapest Szépvölgyi út/1/1
10000001-1-11

----- NYUGTA -----

HARMADIK TERMEK 000	1 525
FELÁR: 15%	229
ÖSSZESEN	1 754 Ft
Euroban 6,40 €	
Árfolyam 273,888 Ft/€	
KESZPÉNZ	2 000 Ft
VISSZAJÁRO	245 Ft
KERÉKÍTÉS	1 Ft
NYUGTASZÁM:	0005/00002
2016. 12. 13.	13:03
NAV Ellenőrző kód: 31928	
AP Y05300001	

Nyuta – Fizetés Forinttal

Alma Bt.
1022 Budapest Bimbó út/3/11
Alma Bt. telephely
1025 Budapest Szépvölgyi út/1/1
10000001-1-11

----- NYUGTA -----

NYOLCADIK TERMEK 000	650
HARMADIK TERMEK 000	1 525
ÖSSZESEN	2 175 Ft
Euroban 7,94 €	
Árfolyam 273,888 Ft/€	
KESZPÉNZ	2 739 Ft
VISSZAJÁRO	565 Ft
KERÉKÍTÉS	-1 Ft
NYUGTASZÁM:	0005/00004
2016. 12. 13.	13:05
NAV Ellenőrző kód: 4E086	
AP Y05300001	

Nyuta – Fizetés Euróval

Alma Bt.
1022 Budapest Bimbó út/3/11
Alma Bt. telephely
1025 Budapest Szépvölgyi út/1/1
10000001-1-11

----- NYUGTA -----

NYOLCADIK TERMEK 000	650
HARMADIK TERMEK 000	1 525
ÖSSZESEN	2 175 Ft
Euroban 7,94 €	
Árfolyam 273,888 Ft/€	
KESZPÉNZ	2 175 Ft
NYUGTASZÁM:	0005/00003
2016. 12. 13.	13:04
NAV Ellenőrző kód: 99380	
AP Y05300001	

Nyuta – Pontos fizetés Forinttal

Alma Bt.
1022 Budapest Bimbó út/3/11
Alma Bt. telephely
1025 Budapest Szépvölgyi út/1/1
10000001-1-11

----- NYUGTA -----

NYOLCADIK TERMEK 000	650
HARMADIK TERMEK 000	3 050
2 x 1 525	
ÖSSZESEN	3 700 Ft
Euroban 13,50 €	
Árfolyam 273,888 Ft/€	
BANKKÁRTYA	3 700 Ft
NYUGTASZÁM:	0005/00005
2016. 12. 13.	13:05
NAV Ellenőrző kód: FB95F	
AP Y05300001	

Nyuta – Fizetés bankkártyával

Alma Bt. telephely
1025 Budapest Szépvölgyi út/1/1
10000001-1-11

----- NEM ADÓGYI BIZONYLAT -----

PÉNZTÁRJELENTÉS

	Ft
Napi forgalom	11 558
Egyéb bevétel	47 389
BEVÉTELEK ÖSSZESEN	58 947
SZTORNO	0
Visszáró	0
Egyéb kiadás	0
KIADÁSOK ÖSSZESEN	0
TETEL SZTORNO	0
TETEL SZTORNOK SZÁMA	0
Kerékítés nélküli fioktart	58 947
Kerékítések összege	1
KERÉKÍTETT FIOKTARTALOM	58 948
KESZPÉNZ	22 945
BANKKÁRTYA	3 700
EUROBAN 117,94 €	32 303
FIZETŐESZKÖZÖK ÖSSZESEN	58 948
2016. 12. 13.	13:06
NAV Ellenőrző kód: 0C396	
----- NEM ADÓGYI BIZONYLAT -----	

Pénztár forgalmi jelentés



Alma Bt. telephely
1025 Budapest Szépvölgyi út 1/1
10000001-1-11

----- NEM ADÓGYI BIZONYLAT -----
X-JELENTÉS
PÉNZTÁRSOK JELENTÉS
Tól 1 -> Ig 30

Pénztáros #30

Nyugták száma	5
Összes eladás	11 558
Felár száma	2
Felár összesen	458
Engedmény száma	0
Engedmény összesen	0
Sztornó száma	0
Sztornó összesen	0
Megszakítások száma	0
Megszakítások összesen	0
Kerékkítés nélküli fioktart	11 558
Kerékkítések összege	1
KERÉKKITETT FIOKTARTALOM	11 559
KÉSZPÉNZ	2 945
BANKJÁRTYA	3 700
UTALVÁNY	0
EUROBAN 17,94 €	4 914
FIZETŐESZKÖZÖK ÖSSZESEN	11 559
Készpénz a kasszában	2 945
Váltópénz betét száma	1
Váltópénz betét összesen	20 000
Foldozás száma	0
Foldozás összesen	0
VISSZA ÖSSZESEN	22 945

2016. 12. 13. 13:06
NAV Ellenőrző kód: 7EB3A
----- NEM ADÓGYI BIZONYLAT -----

Pénztáros forgalmi jelentés

Alma Bt.
1022 Budapest Bimbó út 3/11
Alma Bt. telephely
1025 Budapest Szépvölgyi út 1/1
10000001-1-11

----- NEM ADÓGYI BIZONYLAT -----
PÉNZTÁRJELENTÉS

	Ft
Napi forgalom	11 558
Egyéb bevétel	47 389
BEVÉTELEK ÖSSZESEN	58 947
SZTORNÓ	0
Visszaru	0
Egyéb kiadás	0
KIADÁSOK ÖSSZESEN	0
TETEL SZTORNÓ	0
TETEL SZTORNÓK SZÁMA	0
Kerékkítés nélküli fioktart	58 947
Kerékkítések összege	1
KERÉKKITETT FIOKTARTALOM	58 948
KÉSZPÉNZ	22 945
BANKJÁRTYA	3 700
EUROBAN 117,94 €	32 303
FIZETŐESZKÖZÖK ÖSSZESEN	58 948
2016. 12. 13.	13:08
NAV Ellenőrző kód: CE1CA	
----- NEM ADÓGYI BIZONYLAT -----	

Napi jelentés (2/1.)

Alma Bt.
1022 Budapest Bimbó út
Alma Bt. telephely
1025 Budapest Szépvölgyi út 1/1
10000001-1-11

----- NAPI FORGALMI JELENTÉS -----

ZAFAS SORSZÁMA	0005
A - 05,00%	0
B - 18,00%	1 950
C - 27,00%	9 608
D - 00,00%	0
E - 00,00%	0
NAPI FORGALOM (Ft)	11 558
Felár összesen	458
Sztornó összesen	0
Engedmény összesen	0
Visszaru összesen	0
Nyugták száma	5
Egyszerűsített számlák száma	0
Nyugták, e. számlák száma	5
Megszakítások száma	0
Sztornó bizonylatok száma	0
Sztornó bizonylatok összesen	0
Visszaru bizonylatok száma	0
Visszaru bizonylatok összesen	0
ÖNGYŐLTETT FORGALOM (GT) (Ft)	75 785
HÁH torlések száma	0
2016. 12. 13.	13:08
NAV Ellenőrző kód: B336C	
AP 105300001	

Napi jelentés (2/2.)

Alma Bt.
 1022 Budapest Bimbo ut 3/11
 Alma Bt. telephely
 1025 Budapest Szépvölgyi ut 1/1
 1000001-1-11

--- ADÓGYI ELLENŐRZŐ EGYSÉG ADATAI ---

ADÓGYI ELLENŐRZŐ EGYSÉG
 AZONOSÍTÓSZÁMA: 411042508
 INICIALIZÁCIÓS KÉLTE: 2016.12.13. 12:45
 ELLENŐRZŐ SZÁM: 2996

TÖL: 2016.12.13.
 IG: 2016.12.13.

ÁFA KULCSOK: 2016.12.13.

A - 05,00%
 B - 18,00%
 C - 27,00%
 D - AJT
 E - TAM

A - 05,00%	0
B - 18,00%	0
C - 27,00%	0
D - AJT	0
E - TAM	0

IDŐSZAK ÖSSZESEN (Ft): 0
 GÖNGY.FORGALOM (GT) (Ft): 0

ÁFA KULCSOK: 2016.12.13.

A - 05,00%
 B - 18,00%
 C - 27,00%
 D - 00,00%
 E - 00,00%

Z 0001	2016.12.13.	12:58
A:	6 438	
B:	9 296	
C:	48 483	
D:	0	
E:	0	
NAPI FORGALOM (Ft):	64 227	
GÖNGY.FORGALOM (GT) (Ft):	64 227	

AEE adatok lista (2/1.)

Z 0002	2016.12.13.	12:59
A:	0	
B:	0	
C:	0	
D:	0	
E:	0	
NAPI FORGALOM (Ft):	0	
GÖNGY.FORGALOM (GT) (Ft):	64 227	

Z 0003	2016.12.13.	13:00
A:	0	
B:	0	
C:	0	
D:	0	
E:	0	
NAPI FORGALOM (Ft):	0	
GÖNGY.FORGALOM (GT) (Ft):	64 227	

Z 0004	2016.12.13.	13:01
A:	0	
B:	0	
C:	0	
D:	0	
E:	0	
NAPI FORGALOM (Ft):	0	
GÖNGY.FORGALOM (GT) (Ft):	64 227	

Z 0005	2016.12.13.	13:08
A:	0	
B:	1 950	
C:	9 608	
D:	0	
E:	0	
NAPI FORGALOM (Ft):	11 558	
GÖNGY.FORGALOM (GT) (Ft):	75 785	

A - 05,00%	6 438
B - 18,00%	11 246
C - 27,00%	58 101
D - 00,00%	0
E - 00,00%	0

IDŐSZAK ÖSSZESEN (Ft): 75 785
 GÖNGY.FORGALOM (GT) (Ft): 75 785

ÖSSZES ZÁRÁS SZÁMA: 5
 ÁFA TÖRLESEK SZÁMA: 0
 ELLENŐRZŐ SZÁM: 2996

2016.12.13. 13:09

NAV Ellenőrző kód: 399AB


AEE adatok lista (2/2.)

Euró üzemmód

Alma Bt.
1022 Budapest Bimbó út 3/11
Alma Bt. telephely
1025 Budapest Szépvölgyi út 1/1
1000001-1-11

EURO ÜZEMMÓD
BEÁLLÍTÁSA

ZAFASOK SZÁMA: 0006
KAP. TÖRLÉSEK SZÁMA: 0
DONGY. FORGALOM (GT) (Ft): 75 785

2016. 12. 13. 13:24
NAV Ellenőrző kód: 672ED
----- NEM ADÓÜGYI BIZONYLAT -----

Átállás Euró üzemmódra

Alma Bt.
1022 Budapest Bimbó út 3/11
Alma Bt. telephely
1025 Budapest Szépvölgyi út 1/1
1000001-1-11

--- NAPNYITÁS ---

NYITOTT NAP SORSZÁMA: 0007
DONGY. FORGALOM (GT) (€): 0,00
KASSZAI ÖSSZESEN (HU): 0

2016. 12. 13. 13:24
NAV Ellenőrző kód: 48BD4
P Y05300001

Első napnyitás Euró üzemmódban

Alma Bt.
1022 Budapest Bimbó út 3/11
Alma Bt. telephely
1025 Budapest Szépvölgyi út 1/1
1000001-1-11

----- NYUGTA -----

HAFMADIK TERMEK COG 2,00
HAFMADIK TERMEK COG 0,15

ÖSSZESEN 2,15 €

KESZPENZ VISSZAJÁRO 5,00 €
2,85 €

NYUGTASZÁM: 0007/00002
2016. 12. 13. 13:26
NAV Ellenőrző kód: F103B
P Y05300001

Nyugta Euró visszaadással

Alma Bt.
1022 Budapest Bimbó út 3/11
Alma Bt. telephely
1025 Budapest Szépvölgyi út 1/1
1000001-1-11

----- NYUGTA -----

HAFMADIK TERMEK COG 1,26
HAFMADIK TERMEK COG 5,25
HAFMADIK TERMEK COG 8,00

ÖSSZESEN 14,51 €

KESZPENZ 14,51 €

NYUGTASZÁM: 0007/00001
2016. 12. 13. 13:25
NAV Ellenőrző kód: 2D4BF
P Y05300001

Pontos fizetés Euróval

Alma Bt.
1022 Budapest Bimbó út 3/11
Alma Bt. telephely
1025 Budapest Szépvölgyi út 1/1
1000001-1-11

----- NEM ADÓGYI BIZONYLAT -----

PÉNZTÁRJELENTÉS

	€
Napi forgalom	171,11
Egyéb bevétel	11 273,89

BEVÉTELEK ÖSSZESEN	11 445,00

SZTORNÓ	0,00
Viisszárú	0,00
Egyéb kiadás	9 500,00

KIFIZESÉSEK ÖSSZESEN	9 500,00

TETEL SZTORNÓ	0,00
TETEL SZTORNÓK SZÁMA	0

KASSZAFIÓK TARTALOM	1 945,00

KÉSZPÉNZ	806,76
BANKJÁRTYA	0,00
FŐRINTBAN 41 595 Ft	1 139,24

FIZETŐESZKÖZÖK ÖSSZESEN	1 945,00

2016. 12. 13.	14:34
NAV Ellenőrző kód: C8808	
----- NEM ADÓGYI BIZONYLAT -----	

Pénztár forgalmi jelentés

Alma Bt.
1022 Budapest Bimbó út 3/11
Alma Bt. telephely
1025 Budapest Szépvölgyi út 1/1
1000001-1-11

----- NEM ADÓGYI BIZONYLAT -----
X-JELENTÉS
PÉNZTÁROSK JELENTÉS
Tól 1 -> Ig 30

Pénztáros #30

Műtét száma	10
Összes eladás	171,11
Felár száma	0
Felár összesen	0,00
Engedmény száma	0
Engedmény összesen	0,00
Sztorinó száma	0
Sztorinó összesen	0,00
Megszakítások száma	0
Megszakítások összesen	0,00

KASSZAFIÓK TARTALOM	171,11

KÉSZPÉNZ	-694,24
BANKJÁRTYA	0,00
UTALVÁNY	0,00
FŐRINTBAN 31 595 Ft	865,35

FIZETŐESZKÖZÖK ÖSSZESEN	171,11

Készpénz a kasszában	-694,24
Váltópénz betét száma	2
Váltópénz betét összesen	11 000,00
Felozás száma	1
Felozás összesen	9 500,00

KASSZA ÖSSZESEN	806,76

2016. 12. 13. 14:34
NAV Ellenőrző kód: 964E9
----- NEM ADÓGYI BIZONYLAT -----

Pénztáros forgalmi jelentés

Alma Bt.
1022 Budapest Bimbó út 3/11
Alma Bt. telephely
1025 Budapest Szépvölgyi út 1/1
1000001-1-11

----- NEM ADÓGYI BIZONYLAT -----
X-JELENTÉS
TERMÉK ELADÁS JELENTÉS
Tól 1 -> Ig 100000

000001 ELSŐ TERMÉK	A
Menny: 2	Összesen: 3,60
000002 MASODIK TERMÉK	B
Menny: 1	Összesen: 9,85
000003 HARMADIK TERMÉK	C
Menny: 16	Összesen: 157,66

Összesen	171,11

2016. 12. 13. 14:34
NAV Ellenőrző kód: 8D3BA
----- NEM ADÓGYI BIZONYLAT -----

Termék forgalmi jelentés

Alma Bt.
1022 Budapest Bimbó út 3/11
Alma Bt. telephely
1025 Budapest Szépvölgyi út 1/1
1000001-1-11

----- NEM ADÓGYI BIZONYLAT -----
ÁFA GYŰJTŐK

A00	3,60
A Összesen	3,60

B00	9,85
B Összesen	9,85

C00	157,66
C Összesen	157,66

Összesen	171,11

TERMÉK CSOPORTOK

*00	Összesen: 171,11
Menny: 19	Összesen: 171,11

Összesen	171,11

2016. 12. 13. 14:34
NAV Ellenőrző kód: 785D0
----- NEM ADÓGYI BIZONYLAT -----

ÁFA gyűjtők

Alma Bt.
1022 Budapest Bimbó út 3/11
Alma Bt. telephely
1025 Budapest Szépvölgyi út 1/1
10000001-1-11

----- NEM ADÓEGYI BIZONYLAT -----

PÉNZTÁRJELENTÉS

	€
Napi forgalom	171,11
Egyéb bevétel	11 273,89
<hr/>	
BEVÉTELEK ÖSSZESEN	11 445,00
SZTORNO	0,00
Visszárú	0,00
Egyéb kiadás	9 500,00
<hr/>	
KIFIZESÉK ÖSSZESEN	9 500,00
TETEL SZTORNO	0,00
TETEL SZTORNOK SZÁMA	0
VESZTAFÉLŐK TARTALOM	1 945,00
VESZTAPÉNZ	805,76
BANKJÁRTYA	0,00
TÖRINTBAN 41 585 Ft	1 139,24
<hr/>	
FIZETŐESZKÖZÖK ÖSSZESEN	1 945,00
2016.12.13.	14:35
NARU Ellenőrző kód: C0FEF	
----- NEM ADÓEGYI BIZONYLAT -----	

Napi forgalmi jelentés (2/1.)

Alma Bt.
1025 Budapest Szépvölgyi út 1/1
10000001-1-11

----- NAPI FORGALMI JELENTÉS -----

ZAFAS SORSZÁMA	0007
A - 05,00%	3,60
B - 18,00%	9,85
C - 27,00%	157,66
D - 00,00%	0,00
E - 00,00%	0,00
<hr/>	
NAPI FORGALOM (€)	171,11
Felár összesen	0,00
Sztorno összesen	0,00
Eredmény összesen	0,00
Visszárú összesen	0,00
Nyugták száma	10
Egyszerűsített számlák száma	0
Nyugták, e. számlák száma	10
Megszakítások száma	0
Sztorno bizonylatok száma	0
Sztorno bizonylatok összesen	0,00
Visszárú bizonylatok száma	0
Visszárú bizonylatok összesen	0,00
ÜJONGYÖLTETTT FORGALOM (GT) (€)	171,11
KAR törlések száma	0
2016.12.13.	14:35
NARU Ellenőrző kód: 1E8GA	
A Y05300001	

Napi forgalmi jelentés (2/2.)

Bizonylat másolatok

Alma Bt. 1022 Budapest Buda ut. 3/11 Alma Bt. telephely 1025 Budapest Szepehgyi ut. 1/1 1000001-1-11	
----- NEM HÁRGONYI BIZONYLAT -----	
YOKZ00027 ----- NYUGTA JELENTÉS -----	
0003/00001	
2016.12.13.	16:48
P1	1 980
000	

TELELEK ÖSSZEGE	1 980 Ft
KÉSZPÉNZ: 1 980 Ft	
2016.12.13.	16:49
NYU Elterelő kód: E5980 ----- NEM HÁRGONYI BIZONYLAT -----	
Nyugta másolat	

Alma Bt. 1022 Budapest Buda ut. 3/11 Alma Bt. telephely 1025 Budapest Szepehgyi ut. 1/1 1000001-1-11	
----- NEM HÁRGONYI BIZONYLAT -----	
YOKZ00027 ----- NAPI FORGALMI JELENTÉS -----	
2016.12.13.	16:49
ZÁRÁS SZÁMSZÁMA	0003
A - 05,00R	0
B - 18,00R	0
C - 27,00R	0
D - RUT	0
E - TAM	0

NAPI FORGALOM (FT)	17 340
Felár összesen	0
Szfornó összesen	0
Engedmény összesen	0
Visszaru összesen	0
Nyugták száma	3
Egyszerűsített számlák száma	0
Nyugták, e. számlák száma	3
Mészakéntesek száma	0
Szfornó bizonylatok száma	0
Szfornó bizonylatok összesen	0
Visszaru bizonylatok száma	0
Visszaru bizonylatok összesen	0

GÖNGYÖLÉTTI FORGALOM (GT) (FT)	26 760
RPM töltesek száma	0
2016.12.13.	16:51
NYU Elterelő kód: E8127 ----- NEM HÁRGONYI BIZONYLAT -----	
Napi forgalmi jelentés másolat	

MENÜTÉRKEP

Főmenü		0 (hosszan) - Sztoró / visszÁru / göngyölegjegy almenü													
1 Nyugtakiadás	Nyugtakiadás Jelszó bevitele:	1. Sztoró bizonylat		BELEP Nap sorszáma: Nyugta sorszáma:	VÁlasszon 1. Ügyfél elÁllÁsa 2. Téves bevétel 3. Téves fizetőeszköz bevétel 4. Termék nincs készleten 5. Téves bizonylattípus kibocsátása 6. Sikertelen fizetőeszköz használat 7. Téves ügyfél adat/hibás bevétel 8. PróbavásÁrlás 9. EgyÉb	VÁSÁrló adatai	Vevő neve:	IRSZ	VÁros	KöZterület neve	KöZterület jelleg	HÁzzszÁm	AdószÁm	Nyomjon meg egy gombot a másolat nyomtatÁshoz	
		2. VisszÁru		BELEP Nap sorszáma: Nyugta sorszáma:	VÁSÁrló adatai	Vevő neve:	IRSZ	VÁros	KöZterület neve	KöZterület jellege	HÁzzszÁm	AdószÁm (tÉtelek)	Nyomjon meg egy gombot a másolat		
		3. Göngyölegjegy		BELEP: TermÉk: MöNy:	SÜGÓ További göngyöleg? (C) Nem / (TL) Igen	Nyomjon meg egy gombot a másolat nyomtatÁshoz									
		4. Összesítős lista		Összesítős lista 1. Aktuális nap 2. Előző nap 3. MindkÉT nap											
2 X - JelentÉsek	X - JelentÉsek Jelszó bevitele:	X - JelentÉsek													
		1 PÉnzÁr forgalmi		PÉnzÁros											
		2 PÉnzÁros forgalmi		1 Egy	BELEP PÉnzÁros:										
				2 Mind											
		3 Termék forgalmi													
		4 Termékenkénti raktár		Intervallum bevitele Tól: Ig:											
		5 Terméklista		Intervallum bevitele Tól: Ig:											
		6 ÁFA gyűjtők		Raktárkezelés											
		7 Raktárkezelés		1 Új raktárkészlet	Raktárkezelés Termékkód:	Raktárkezelés Készlet: Készlet mennyisége:	Szeretné nyomtatni? (C) Nem / (TL) Igen								
				2 Hozzáadás	Raktárkezelés Termékkód:	Raktárkezelés Készlet: Hozzáadás a készlethez:	Szeretné nyomtatni? (C) Nem / (TL) Igen								
8 Bizonylat másolatok		1 Nyugta	1 Szám	BELEP Adóügyi nap száma:											
			2 Dátum/Idő	Intervallum bevitele Tól: Ig:											
		Napi forgalmi jelentés	1 Szám	Intervallum bevitele Tól: Ig:											
			2 Dátum/Idő	Intervallum bevitele Tól: Ig:											
		3 X - JelentÉsek	1 Szám	BELEP Adóügyi nap száma:											
			2 Dátum/Idő	Intervallum bevitele Tól: Ig:											
		Nem adóügyi bizonylat	Intervallum bevitele Tól:												
			1 Szám	BELEP Adóügyi nap száma:											
		5 Minden bizonylat	Intervallum bevitele Tól: Ig:												

MENÜTÉRKÉP

3 Z - Zárások	Z - Zárások Jelszó bevitelle:	Z - Zárások													
		1 Napi forgalmi jelentés													
		2 Pénztáros forgó	Pénztáros		BELÉP										
			1 Egy	Pénztáros:											
		2 Mind													
3 Termék forgalmi															
4 Programozás	Programozás Jelszó bevitelle:	PROGRAMOZÁS													
		1 Termékek	Termékkód: Megnevezés: Termékkód:	Termékkód: Megnevezés: Megnevezés:	Termékkód: Megnevezés: ÁFA:	Termékkód: Megnevezés: Vonalkód:1	Termékkód: Megnevezés: Vonalkód:2	Termékkód: Megnevezés: Vonalkód:3	Termékkód: Megnevezés: Vonalkód:4	Termékkód: Megnevezés: Ár:	Termékkód: Megnevezés: Ártípus:	Termékkód: Megnevezés: ÁFA gyűjtő:	Termékkód: Megnevezés: Leletár csoport:	Szeretné menteni? (C) Nem / (TL) Igen	
		2 Pénztárosok	PÉNZTÁROSOK Sorszám: Sorszám:	PÉNZTÁROSOK Sorszám: Név:	PÉNZTÁROSOK Sorszám: Jelszó:										
		3 Szövegek	LÁbléc Sor 1:	LÁbléc Sor 2:	LÁbléc Sor 3:	LÁbléc Sor 4:	Szeretné nyomtatni? (C) Nem / (TL) Igen								
		KONFIGURÁCIÓ													
		1 Pénztárgép param.	KONFIGURÁCIÓ Logikai szám: 1	KONFIGURÁCIÓ Jelszó nélkül: Nem	KONFIGURÁCIÓ Sztornó jelszó: Igen	KONFIGURÁCIÓ Kasszafiók vezérlés: Nem	KONFIGURÁCIÓ Automat. kijelentkezés: Nem	KONFIGURÁCIÓ Terméktörzs törlés: Igen	KONFIGURÁCIÓ Mérleg vonalkód maszk:	KONFIGURÁCIÓ A Ár vonalkód maszk:	KONFIGURÁCIÓ Automat. kikapcsolás: 10	KONFIGURÁCIÓ Automat. háttervillágítás: 1	KONFIGURÁCIÓ Kasszafiók riasztás: 10	Szeretné nyomtatni? (C) Nem / (TL) Igen	
		2 Nyugta paramétere	KONFIGURÁCIÓ Nyomtatás intenzitás: 10	KONFIGURÁCIÓ Nyugta korlát: 0	KONFIGURÁCIÓ Egységár korlát: 0	KONFIGURÁCIÓ Terméksor korlát: 0	Szeretné nyomtatni? (C) Nem / (TL) Igen								
		3 Gyorsbillentyűk 1-8	KIEMELT BILLENTYŰK 1-8 Billentyű száma:	KIEMELT BILLENTYŰK 1-8 Billentyű száma:	Szeretné nyomtatni? (C) Nem / (TL) Igen										
		4 (+),(-) billentyű (+) felár Billentyű %+	(%),(%) billentyű (%) felár Billentyű %+	(%),(%) billentyű (%) felár Felár %	(%),(%) billentyű (%) felár Felár Értéke	Szeretné nyomtatni? (C) Nem / (TL) Igen	(%),(%) billentyű (%) Árengedmény Billentyű %-	(%),(%) billentyű (%) Árengedmény Árengedmény %	(%),(%) billentyű (%) Árengedmény Árengedmény Értéke	Szeretné nyomtatni? (C) Nem / (TL) Igen					
		5 Kommunikáció	1 Periféria	PERIFÉRIA COM 1 Nem 1200 Port: COM 1	PERIFÉRIA COM 1 Nem 1200 Eszköz típusa (0-3): Nem	PERIFÉRIA COM 1 Nem 1200 Sebesség (0-9): 1200	PERIFÉRIA COM 1 Nem 1200 Sebesség (0-9): 1200	Szeretné nyomtatni? (C) Nem / (TL) Igen	PERIFÉRIA COM 2 Nem 1200 Port: COM 2	PERIFÉRIA COM 2 Nem 1200 Eszköz típusa (0-3): Nem	PERIFÉRIA COM 2 Nem 1200 Sebesség (0-9): 1200	Szeretné nyomtatni? (C) Nem / (TL) Igen			
			2 PC kapcsolat	PC KAPCSOLAT COM1 1200 COM (0,1,2): COM1	PC KAPCSOLAT COM1 1200 COM sebesség(0-9): 1200	Szeretné nyomtatni? (C) Nem / (TL) Igen									
		5 Valuta	PROGRAMOZÁS Árfolyam:	Szeretné nyomtatni? (C) Nem / (TL) Igen											
		6 Feloldó kód													
		7 Éves felülvizsgá	Szerviz üzemmód Jelszó bevitelle:	Műszerész kódja:	Határidő módosult -> YYYY.MM.DD.										

MENÜTÉRKÉP

5 AEE jelentések	AEE jelentések Jelszó bevitelle:	AEE jelentések							
		1 Jelentések (Dátum)	Intervallum bevitelle Tól: Ig:						
		2 Jelentések (Sor.)	Intervallum bevitelle Tól: Ig:						
		3 Napló másolása	Intervallum bevitelle Tól: Ig:						
4 P7B fájlok másolása	Intervallum bevitelle Tól: Ig:								
6 PC kapcsolat	PC kapcsolat								
7 Szerviz üzemmód	Szerviz üzemmód Jelszó bevitelle:	SZERVIZ							
		1 Blokkolási dátum	BÉRLETI IDŐ Nap:						
		2 Dátum / idő	Dátum/idő bevitelle:						
		3 Terméktörzs törlése	Terméktörzs törlése? (C) Nem / (TL) Igen						
		4 AEE akku csere							
		5 Euro váltás dátuma	Dátum/idő bevitelle:						
		6 SD kártya szabad hely	SD kártya szabad hely						
		7 Rendszerbe állítás	SZERVIZ Rendszerbe állítás AP szám	SZERVIZ Rendszerbe állítás üzembe helyezési kód	SZERVIZ Rendszerbe állítás Műszerész kódja	START Registráció (C) Nem / (TL) Igen			
		8 Blokkolás feloldás							
		9 Felülvizsgálat blokk	Felülvizsgálat blokk (C) Nem / (TL) Igen	Szeretné nyomtatni? (C) Nem / (TL) Igen					
		10 AEE akku ID	AEE akku gyári száma:						
		11 Firmware frissítés	OK						
		12 Üzemeltetés befejezése	OK						
		13 Üzemeltetés folytatása	OK						
		14 Szervizelés kezdete / befeje	Szervizelés folyamatban / OK						
		15 Átszemélyesítés	Az Átszemélyesítés minden adatot töröl, a folyamat előtt mentse az adatokat pendrive-ra.	Folytatja? (C) Nem / (TL) Igen					
16 Kapcsolat teszt	Kommunikációs csatlomá El	OK							
8 NAPNYITÁS	NAPNYITÁS Jelszó bevitelle:	ADJA MEG KÉSPÉNZ (Ft):	SÜGŐ További fizetőszközök? (C) Nem / (TL) Igen	ADJA MEG KÉSPÉNZ (€):	SÜGŐ További fizetőszközök? (C) Nem / (TL) Igen	ADJA MEG BANKKÁRTYA:	SÜGŐ További fizetőszközök? (C) Nem / (TL) Igen	ADJA MEG UTALVÁNY:	Válasszon: ERZSU SZÉCHK AJÁND HÖSEG SMART GÖNGY KUPON EGYEB
9 Gépteszt		TESZT ÜZEMMÓD							
		1 Nyomatószt							
		2 Kijelzőteszt							
		3 Billentyűzet teszt							
		4 RAM memória tesztje							
		5 FLASH mem. Tesztje							
		6 Órateszt							
		7 Soros port tesztje							
		8 GPRS Teszt							
		9 Akkumulátor teszt							
		10 Teljes teszt							
		11 Ciklikus teszt							
		12 USB Disk							
9 Kikapcsolás									