

# CASHCUBE

Pro



**PÉNZTÁRGÉP KEZELÉSI UTASÍTÁS**

# Tartalom

---

## Ábrajegyzék 4

## Bevezetés 6

- Fontos tudnivalók 6
- Jótállási feltételek 6
- Csatlakozók, és panelek 7
- Papírbefűzés menete 8
- A hőpapír használata és tárolása 8

## 1. Alapvető fogalmak 8

- 1.1. Állapotfények 8
- 1.3. Felkészülési időszak 9
- 1.4. Napnyitás 9
- 1.5. Napi zárás 9
- 1.6. Tanuló mód 9

## 2. Hardver konfiguráció leírása 9

## 3. A rendszer által kezelt mennyiségi és értékhatárok forint és euró üzemmódban 9

## 4. A pénztárgép billentyűzete, általános kezelés 10

- 4.1. Általános leírás 10
- 4.2. Funkciógombok leírása 10

## 5. Alapvető funkciók 13

- 5.1. Bekapcsolás, kikapcsolás 13
- 5.2. Hibaüzenet eltűntetése 13
- 5.3. Bevitt szöveges érték utolsó karakterének törlése 14
- 5.4. Papír tolása 14
- 5.5. Navigálás a menükben 14
- 5.6. Szám, és szövegbevitel gombjai 14
- 5.7. Áfa-kategória kiválasztása 15
- 5.8. Gyűjtő kiválasztása 15
- 5.9. Egyszerűsített számla 15
- 5.10. Bérbeadás funkció 16

## 6. Értékesítés és a hozzá kapcsolódó egyéb napi funkciók 16

- 6.1. Zárt állapot 16
- 6.2. Normál állapot 18

## 7. Euróra átállás folyamata 25

- 7.1. Felkészülési időszak beállításnak módja 25
- 7.2. Tevékenységek az átállás időpontjában 25
- 7.3. Átmeneti időszak jellemzői 25

## 8. Üzemen kívül helyezés (Kikapcsolás) 26

- 8.1. Napzárás folyamatának részletes leírása 26

## 9. Jelentések nyomtatása és működési paraméterek visszaolvasása 26

- 9.1. X mód 26
- 9.2. Z mód 27
- 9.3. Infó-mód 28

## 10. Hibajelzések, és elhárításuk 28

## 11. Bizonylatminták 29

- 11.1. Forint üzemmódban 29
- 11.2. Átállási időszakban 36
- 11.3. EUR időszakban 39
- 11.4. Általános bizonylatok 41
- 11.5. Időszakos jelentések 47
- 11.6. Példa nyugták 54

## 12. Kezelőlap 60

## 13. Menüterkép 62

# Ábrajegyzék

---

1. ábra - A billentyűzet képe **10**
2. ábra - Szám, és szövegbevitel **14**
3. ábra - Forint időszak - Napi pénztáros jelentés **29**
4. ábra - Forint időszak - Napi PLU jelentés **29**
5. ábra - Forint időszak - Napi gyűjtő jelentés **30**
6. ábra - Forint időszak - Kifizetés **30**
7. ábra - Forint időszak - Sztornó bizonylat **31**
8. ábra - Forint időszak - Visszáru bizonylat **31**
9. ábra - Forint időszak - Nyugta **32**
10. ábra - Forint időszak - Napnyitás **32**
11. ábra - Forint időszak - Nyugta engedménnyel **32**
12. ábra - Forint időszak - Utolsó tétel törlése **33**
13. ábra - Forint időszak - Nyugta tételek sztornózásával **33**
14. ábra - Forint időszak - Nyugta megszakítás **33**
15. ábra - Forint időszak - Göngyölegjegy **34**
16. ábra - Forint időszak - Napi forgalmi jelentés **34**
17. ábra - Forint időszak - Napi részletes ÁFA jelentés **35**
18. ábra - Forint időszak - Pénztárjelentés **35**
19. ábra - Forint időszak - Napi ÁFA jelentés **36**
20. ábra - Átállási időszak - Nyugta (HUF fizetés) **36**
21. ábra - Átállási időszak - Nyugta (EUR fizetés) **37**
22. ábra - Átállási időszak - Nyugta HUF visszajáróval (EUR fizetés) **37**
23. ábra - Átállási időszak - Nyugta HUF visszajáróval (HUF fizetés) **37**
24. ábra - EUR időszak - Nyugta visszajáróval **38**
25. ábra - EUR időszak - Nyugta visszajáró nélkül **38**
26. ábra - EUR időszak - Napnyitás **38**
27. ábra - EUR időszak - EUR üzemmód beállítása **39**
28. ábra - EUR időszak - Pénztárjelentés **39**
29. ábra - EUR időszak - Napi forgalmi jelentés **40**
30. ábra - Általános - Programozott gyűjtők **40**
31. ábra - Általános - Programozott pénztárosok **41**
32. ábra - Általános - Programozott PLU-k **42**
33. ábra - Általános-gyártási adatok **42**
34. ábra - Általános - Gyári teszt **43**
35. ábra - Általános - Aktuális EUR árfolyam **43**
36. ábra - Általános - Aktuális Áfa-kategória értékek **44**
37. ábra - Általános - Időzített áfa-kulcsok **44**
38. ábra - Általános - Firmware információk **44**
39. ábra - Általános - Adóügyi ellenőrző egység adatok **45**
40. ábra - Időszakos - ÁFA jelentés **46**
41. ábra - Időszakos - Részletes ÁFA jelentés **46**
42. ábra - Időszakos - Gyűjtő jelentés **47**
43. ábra - Időszakos - PLU jelentés **48**
44. ábra - Időszakos - Pénztáros jelentés **48**
45. ábra - Időszakos - Zárás - ÁFA jelentés **49**
46. ábra - Időszakos - Zárás -Részletes ÁFA jelentés **49**
47. ábra - Időszakos - Zárás -Gyűjtő jelentés **50**
48. ábra - Időszakos - Zárás -PLU jelentés **51**
49. ábra - Időszakos - Zárás -Pénztáros jelentés **51**
50. ábra - Nyugták - Engedmény és engedmény sztornó **52**
51. ábra - Nyugták - Tétel felár **52**
52. ábra - Nyugták - Több gyűjtővel és eltérő ÁFA értékkel, visszajáró számítással **52**
53. ábra - Nyugták - Részösszegre számított kedvezmény **53**
54. ábra - Nyugták - Részösszegre számított felár **53**
55. ábra - Nyugták - Készpénz befizetés **54**
56. ábra - Nyugták - Szépkártyás fizetés **54**
57. ábra - Nyugták - Bankkártyás fizetés **54**
58. ábra - Nyugták - Vegyes fizetés **55**
59. ábra - Nyugták - Fizetés Euróval **55**
60. ábra - Nyugták - ÁFA csoportos tétel **56**
61. ábra - Nyugták - Gyűjtő szorzással **56**
62. ábra - Nyugták - Értékesítés előre programozott árucikkkel (PLU) **56**
63. ábra - Nyugták - Értékesítés indirekt gyűjtővel **57**
64. ábra - Nyugták - Egyszerűsített számla PLU-val **57**

# Bevezetés

Köszönjük, hogy megvásárolta pénztárgépünket. Kérjük, mielőtt megkezdené a pénztárgép használatát, olvassa el a használati útmutatót, hogy alaposan megismerje a pénztárgép funkcióit és működését.

## Fontos tudnivalók

- Ne tegye ki a pénztárgépet közvetlen napsugárzásnak, tartsa olyan helyen, ahol nincs szokatlanul nagy hőmérsékletingadozás (5 °C alatt - +35 °C felett) és nagy páratartalom. Az ilyen helyeken károsodhat mind maga a pénztárgép doboza, mind pedig az elektronikus részek.
- Hagyja bekapcsolva a pénztárgépet legalább 8 órán keresztül, hogy teljesen fel tudjon tölteni a belső akkumulátor és a NiMh kiegészítő (back-up) akkumulátor is.
- Ha hideg környezetből melegebb környezetbe viszi a pénztárgépet, vagy fordítva, legalább 20 percig ne kapcsolja be a pénztárgépet, minden alkatrésznek elegendő időt hagyva az új hőmérsékletre való alkalmazkodáshoz.
- Száraz, puha törlőkendővel tisztítsa meg a pénztárgépet. Soha ne használjon benzint vagy oldószereket. Ilyen tisztítószer használata elszíneződhet vagy megrongálódhat a pénztárgép felülete.
- Ne öntsön semmiféle folyadékot a pénztárgépre vagy az adapterre, mert az ebből eredő hibák nem minősülnek garanciális hibának.
- Csatlakoztassa a pénztárgépet a gyári adapterrel hagyományos hálózati csatlakozóba.
- Ugyanazon hálózatba kötött más elektromos berendezés a pénztárgép nem megfelelő működését okozhatja.
- Ha a pénztárgép nem megfelelően működik, keresse fel a legközelebbi hivatalos márkakereskedőt. Ne próbálja saját maga megjavítani a pénztárgépet! Ne nyissa ki a pénztárgépet!
- Élesített pénztárgép esetén a plomba feltörése a garancia megszűnését okozza.
- Húzza ki az AC/DC adaptert, ha teljesen áramtalanítani akarja a berendezést.
- Ha külső adapter csatlakozik a pénztárgéphez, akkor a belső akkumulátor töltődik, még a berendezés kikapcsolt állapotában is.
- Nyomtatás közben mindig várja meg, amíg a nyomtató befejezte a nyomtatást. Ne tépje le a nyugtát nyomtatás közben, ezzel kárt tehet a nyomtatóban.
- Nyomtatási papír tárolására vonatkozó előírások: fénytől óvva tárolja a hőpapírt. Tartsa olyan helyen, ahol a hőmérséklet nem éri el a 35 °C-ot. A hőpapír ne érintkezzen PVC-vel, lágyítókkal, szerves oldószerekkel vagy ragasztóval.
- Csak az eredeti AC/DC töltőt használja elektromos csatlakozásra. Más típusú adapterek használata kárt tehet a pénztárgépben.
- Ha a pénztárgépet hosszú ideig nem használja, akkor javasolt negyedévente legalább 24 órára bekapcsolni, hogy a belső Ni-Mh kiegészítő akkumulátor töltődjön, így az adatok nem veszhetnek el.
- Ha a pénztárgépet nem a használati útmutatóban leírtak szerint használja, akkor a hivatalos márkakereskedő nem vállal felelősséget az adatok valódiságáért és az esetleges károkért.

## Jótállási feltételek

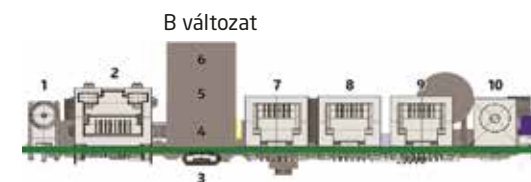
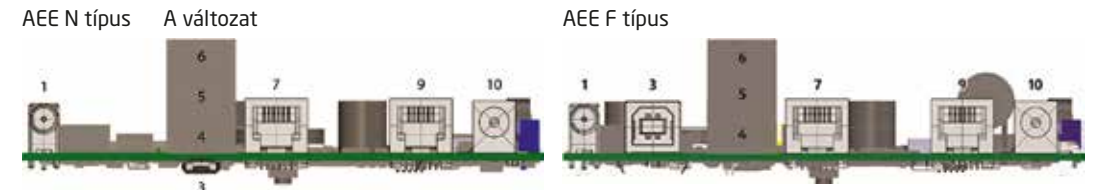
1. Jótállási igényt gépnaplóval a forgalmazó által kijelölt szerviznél (a vásárlás helyén) lehet érvényesíteni. A gépnaplónak tartalmaznia kell:
  - a. készülék típus-, gyári szám -, APEH
  - b. az eladás dátumát és a tulajdonos (felhasználó) adatait.
2. A jótállás időtartama a vásárlás időpontjától számított 12 hónap
3. A jótállás időtartama alatt a pénztárgép értékesítője által forgalmazott, vizsgált és jóváhagyott kellékanyag a garancia feltétele. Nem megfelelő kellékanyag használata a garancia elvesztésével jár.
4. Nem érvényesíthető a jótállási igény, ha:
  - a. A készülék vagy annak gépnaplója nem azonosítható, illetve a gépnapló nem a valóságnak megfelelő adatokat tartalmazza.
  - b. A hiba rendeltetésellenes használat, szakszerűtlen szállítás vagy tárolás, törés, rongálás következménye.
  - c. A hiba a készüléken kívülről ok (pl. hálózati feszültség változása, elemi csapás, beázás, stb.) miatt következett be.
  - d. A készülék javítása lehetetlenné válik a forgalmazó vagy a szerviz működési körén kívül álló ok miatt (pl. a felhasználó bármely okból akadályozza a szerviztevékenységet.)

5. A meghibásodás felismerése után a felhasználó köteles a kijelölt szervizt haladéktalanul értesíteni, ennek elmulasztásából eredő károk (akár a garancia elvesztése a kárenyhítési kötelezettség elmulasztásából adódóan) a felhasználót terhelik.
6. A jótállás teljesítését a szerviz 2 munkanapon belül megkezdi.
7. A javítás - típustól függően - az üzemelés helyén vagy a szervizben történhet.
8. A helyszíni javítás sikertelensége esetén (garanciaidőn belül is) a javítással összefüggő szállítás díja minden esetben a felhasználót terheli.
9. A kiszállítás minden esetben (garanciaidőn belül és garanciaidőn túl) díjköteles és a felhasználót terheli.
10. Nem vonatkozik a jótállás:
  - a. a természetes elhasználódásból eredő hibákra
  - b. karbantartás elmulasztása miatt bekövetkező hibákra
  - c. a pénztárgép telepes üzemmódját biztosító akkumulátorra
11. A rendszeres időszaki karbantartás feltételeiről a javításra kijelölt szerviz készséggel ad felvilágosítást.


## Csatlakozók, és panelek

Az alábbi kép a pénztárgép alap paneljének csatlakozóit ábrázolja.

**FONTOS: NE FESZEGESSE A CSATLAKOZÓKAT! CSATLAKOZTATÁS, ÉS ELTÁVOLÍTÁS ESETÉBEN EGYENESEN HÚZZA KI A CSATLAKOZÓKAT AZ OLDÓ BILLENTYŰ MEGNYOMÁSA UTÁN. ELLENKEZŐ ESETBEN AZ ESETLEGESEN OKOZOTT MECHANIKAI KÁROK ESETÉBEN A PÉNZTÁRGÉP ELVESZTI GARANCIÁJÁT! TÁPELLÁTÁSKÉNT CSAK A PÉNZTÁRGÉPHEZ KAPOTT EREDETI TÁPEGYSÉG HASZNÁLHATÓ GARANCIAVESZTÉS NÉLKÜL.**



### A csatlakozók és panelek valós képei:



## Papírbefűzés menete

1. Nyissuk fel a nyomtatófedelet.



2. A nyugtaszalag szélét hajtsuk ki, majd csukjuk le a nyomtatófedelet.

## A hőpapír használata és tárolása

Az pénztárgép nyomtatója 44-80 mm szélességű hőpapírt használ. Javaslatok a beszámolókat nyomtatására alkalmas papír tárolására:

- Ne tegye ki a hő papírt közvetlen napfénynek.
- Tartsa olyan helyen, ahol a hőmérséklet nem éri el a 35 °C-ot.
- A hőpapír ne érintkezzen PVC-vel, lágyítókkal, szerves oldószerekkel vagy ragasztóval.

Feltétlenül szükséges, hogy jó minőségű hő papírt használjon. A garancia feltétele a forgalmazó által bevizsgált kellékanyag használata.

**FONTOS: A HATÁLYOS JOGSZABÁLYOK ALAPJÁN CSAK OLYAN HŐPAPÍR HASZNÁLHATÓ A PÉNZTÁRGÉPBE, AMELYNEK HÁTOLDALÁN A GYÁRTÓ FOLYAMATOSAN FELTÜNTETTE A SZAVATOSSÁGI IDŐT, A TÁROLÁSI SZABÁLYOKAT, A GYÁRTÓ NEVÉT ÉS AZT, HOGY PÉNZTÁRGÉP ILLETVE TAXAMÉTER HŐNYOMTATÓBAN HASZNÁLHATÓ.**

Abban az esetben, ha nem tartja be a hő papírok használatára és tárolására vonatkozó javaslatokat, a forgalmazó nem tudja garantálni a nyomtatás jó minőségét, illetve a nyomtatott anyagok tartósságát.

## 1. Alapvető fogalmak

### 1.1. Állapotfények

A LED-ek a kezelőoldali kijelző jobb oldalán találhatóak.

LED színe	Jelentés
Sárga	Kommunikáció folyamatban az Adóügyi Ellenőrző Egységgel
Zöld	Hálózati tápellátás bedugva
Piros	Hiba az Adóügyi Ellenőrző Egységben

### 1.2. Átállás dátuma

Az a NAV által jóváhagyott és közölt dátum, amikor Magyarországon hivatalosan a Forint fizetőeszközt az EURO váltja fel.

## 1.3. Felkészülési időszak

A felkészülési időszak az EURO-ra átállás előtti egy év, melyben a pénztárgépnek speciális funkciókkal kell segítenie az átállást. Jelen pénztárgép esetében a speciális funkciók a következők:

- A pénztárgép által nyomtatott nyugtára EURO végösszeg is kerül.
- A bizonylatra rákerül a P módban beállított HUF/EUR átváltási ráta.

## 1.4. Napnyitás

Egy adott forgalmi nap elindítási folyamata.

## 1.5. Napi zárás

Egy adott forgalmi nap lezárásának folyamata.

## 1.6. Tanuló mód

A tanuló mód a pénztárgép helyes használatának elsajátítását elősegítő funkció, mely alatt a pénztárgép nem könyvel semmilyen adóügyi bizonylatot, valamint a pénztárgép által kinyomtatott bizonylatokon a szóköz karakter helyett „?” karaktert nyomtat. Ezen felül a napi nyitás után a kijelzőn nem a pénztáros neve, hanem a „Tanuló” szöveg szerepel.

## 2. Hardver konfiguráció leírása

- LCD háttérvilágítással, 4 soros, (16 karakter/sor).
- Kezelő és vevő oldali kijelzés.
- 138 db billentyű.
- 80 mm szélességű hőnyomtató.
- 9 v tápegység.
- TekInvest AEE platform.
- Gép befoglaló méretei: 340\*235\*355 cm
- Gép súlya: 1.3 kg.
- Kasszafiók csatlakoztatás: Opcionális (nyitó feszültség 6-9V).

## 3. A rendszer által kezelt mennyiségi és értékhatárok forint és euró üzemmódban

A pénztárgép mind forint mind pedig euro üzemmódban maximálisan megfelel a NAV jelenleg érvényben lévő pénztárgépekre támasztott minimális követelményeinek.

Szempont	Maximum
Egységár	12 számjegy
Mennyiség	12 számjegy
Tételsor érték	12 számjegy
Bizonylat érték	12 számjegy

## 4. A pénztárgép billentyűzete, általános kezelés

### 4.1. Általános leírás

A pénztárgép billentyűzetének kialakítása során arra törekedtünk, hogy az ergonomikus és letisztult kialakítás lehetővé tegye a könnyű és gyors kezelhetőséget az Ön kényelme érdekében.



1. ábra - A billentyűzet képe

### 4.2. Funkciógombok leírása

A különböző gombok alapvető és másodlagos funkcióit az alábbi táblázat mutatja be.

Gomb képe	Elsődleges funkció
	A papírszalagok továbbítására szolgáló billentyű. Lenyomva tartva, folyamatosan továbbítja a papírt.
	A csatlakoztatott mérlegről a súly beolvasása
	Göngyölegek regisztrálására és bizonylat nyomtatásra szolgál. Az eladáshoz hasonlóan használható, de lezárni ugyanezen gomb használatával lehet.
	Termék, vagy termékek visszavételezésére és erről szóló bizonylat nyomtatására szolgál. Visszárú könyveléséhez meg kell adnunk azon nyugtának a számát, melyen az áru értékesítése megtörtént. Visszárú lezárása ugyanezen gomb segítségével történik.
	Menü megnyitása

Gomb képe	Elsődleges funkció
	A gomb megnyomására a kasszafiók kinyílnak
	Pénztáros számának megadása után egy pénztáros bejelentkezésére biztosít lehetőséget. Abban az esetben, ha a kívánt pénztáros jelszóval van védve, akkor a váltáshoz a pénztáros jelszavát is meg kell adni. Egy új pénztáros belép akkor az előző pénztárost a gép automatikusan kijelentkezteti. Eladó váltás műveletek közben (pl.: nyugtakészítés) nem megengedett.
	PLU (Price Look Up) - A PLU billentyű a termékek kódszám szerinti (kódszamos) értékesítésre ad lehetőséget. A használata előtt a pénztárgépbe be kell programozni a termékek jellemzőit (ár, név, áfa-kategória, gyűjtő)
	Azon gyűjtők elérésre szolgál, melyek a pénztárgép billentyűzetére nincsenek közvetlenül kivezetve.
	Váltó gomb, melynek segítségével a pénztárgép billentyűzetén megjelölt elsődleges (alapvetően fehér), és másodlagos (elsődlegesen narancs) funkciók között lehet váltani.
	Több darab termék, szorzással történő eladására szolgál.
	Váltópénz kasszába vitelére és nyilvántartására szolgál. Növeli a regisztrált váltóösszeget
	Amikor a kasszából kell készpénzt kivenni, kivett érték rögzítésére és nyilvántartására szolgál. Csökkenti a regisztrált váltóösszeget.
	Euróval történő fizetések kezelésére és nyilvántartására szolgál. Hatására a nyugta elkészül. A visszajáró számítása a gomb megnyomását megelőzően az átadott összeg bevitelével lehetséges, Visszajáró számításakor a kijelzőn és a nyugtában nyomtatva egyaránt megjelenik a visszajáró összeg. Ha van fennmaradó összeg,
	Utalvánnyal történő fizetésre szolgál. Hatására a nyugta elkészül.
	Bankkártyával történő fizetések kezelésére és nyilvántartására szolgál. Hatására a nyugta elkészül. Az átvett érték kisebb, vagy egyenlő lehet, mint a fizetendő összeg. Visszajárót alapbeállításban nem számol.
	Egyszerűsített számla készítése

Gomb képe	Elsődleges funkció
	A kijelzőn megjeleníti az addigi tételek részeredményét. A teljes eladásra számítandó engedmény/felár esetén kötelező megnyomni.
	Navigálás a menüben, és a beviteli mezőkben
	Kézpénzzel történő fizetések kezelésére és nyilvántartására szolgál. Hatására a nyugta elkészül. A visszajáró számítása a gomb megnyomását megelőzően az átadott összeg bevitelével lehetséges, Visszajáró számítások a kijelzőn és a nyugtában nyomtatva egyaránt megjelenik a visszajáró összeg. A gomb másodlagos funkciója a műveletek jóváhagyása választáskor és adat véglegesítésekor.
	A nyugtán belül egy korábban bevitt tétel törlésére használható, illetve ha nincs folyamatban nyugtázás, akkor egy az aktuális napon megnyitott nyugta sztorozására használható, nyugtaszám alapján.
	Az éppen aktuálisan folyamatban lévő nyugta azonnali megszakítására használható billentyű.
	Az utolsó árucikk törlésére szolgál (amikor a gyűjtő, az árucikk, vagy az egyik % billentyű le lett nyomva és a tétel sor kinyomtatásra került). Öt másodperces nyomva <b>tartás esetén a pénztárgép újraindul.</b>
	Hibaüzenet vagy tévesen beütött számok törlésére szolgál, mielőtt azok kinyomtatása megtörténne. Szintén használható a tévesen beütött szorzó törlésére, a tétel sor kinyomtatása előtt, vagy egyes funkciókból való visszalépésre. Hosszan nyomva a pénztárgép kikapcsolására szolgál.
	A gyűjtőbillentyűk használatával történik a legegyszerűbb értékesítés. Az érték megadása, majd a kiválasztott gyűjtő lenyomása után megtörténik a tétel sor nyomtatás és az eladás regisztrálása. A 20 db gyűjtőbillentyűvel regisztrált eladások értéke elkülönítve nyilvántartható és szükség esetén kinyomtatható. Programozással a gyűjtők száma növelhető. Maximálisan 99 gyűjtő használata lehetséges. Az értékesítés során a beütött tételek áfa-kategóriáját adhatjuk meg ezekkel a gombokkal. Az érték megadása, majd a kiválasztott áfa-kategória megadása után megtörténik a tétel sor nyomtatás és az eladás regisztrálása. A későbbiekben statisztika nyomtatható az egyes áfa-kategóriákba tartozó értékesítésekről napi, és időszaki bontásban egyaránt.
	Ezen gombok segítségével lehet a pénztárgépbe számokat bevinni.
	Tételenkénti vagy részösszeg felár-számításra alkalmas gomb. Az alapértelmezett felár mértéke előre programozható vagy a gomb megnyomása előtt való számbevitellel bármikor megadható.

Gomb képe	Elsődleges funkció
	Tételenkénti vagy részösszeg engedményszámításra alkalmas gomb. Az alapértelmezett engedmény mértéke előre programozható vagy a gomb megnyomása előtt való számbevitellel bármikor megadható.
	Szövegben való törlés.
	Állandó nagybetű bevitel
	Nagybetű, vagy speciális karakter bevitele
	Beviteli mezők közötti mozgás
	Szóköz bevitel

A könnyebb áttekinthetőség érdekében a következőkben főbb témakörönként mutatjuk be a funkciógombok alapértelmezett és esetenként kiegészítő funkcióit.

## 5. Alapvető funkciók


### 5.1. Bekapcsolás, kikapcsolás

Gomb képe	Funkció
	A pénztárgép kikapcsolt állapota esetén a gombot hosszan nyomva a gép bekapcsol. Bekapcsolt állapotban a pénztárgép kijelzőjén az éppen aktuális módhoz, és funkciókhoz tartozó menüpontok és sorok jelennek meg. A pénztárgép bekapcsolt állapota esetén a gombot hosszan nyomva a gép kikapcsol. Kikapcsolt állapotban a pénztárgép kijelzője üres.


### 5.2. Hibaüzenet eltüntetése

Gomb képe	Funkció
	A legtöbb hibaüzenet esetén a gomb megnyomásának hatására az üzenet eltűnik a pénztárgép kijelzőjéről. A pénztárgépbe bevitt értékek, árak, szorzók törléséhez, valamint menüpontokból való kilépéshez használható billentyű.

### 5.3. Bevitt szöveges érték utolsó karakterének törlése

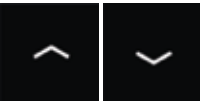
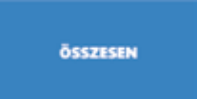

Gomb képe	Funkció
	A pénztárgépbe bevitt szöveges értékek utolsó karakterének törléséhez használható gomb.

### 5.4. Papír tolása

Gomb képe	Funkció
	A pénztárgép nyomtatópapírjának továbbításához használható gomb.

### 5.5. Navigálás a menükben

A pénztárgép használata során előfordulnak olyan menüpontok, melyeknél a felhasználónak egy lehetőséget ki kell választania a kijelzőn megjelenő opciók közül. A válaszok, és lehetőségek között a megfelelőt a fel és le gombok segítségével lehet kiválasztani.

Gomb képe	Funkció
	Felfelé / lefelé mozgás
	Kiválasztás
	Visszalépés

Abban az esetben, ha egy olyan menüpontba lépünk be, melyben a kijelzőn megjeleníthetőnél több választási lehetőségünk van, a fel/le gombok megnyomásakor a kijelzőn megjelenő menüpontok a kívánt irányban automatikusan továbbgördülnek.

### 5.6. Szám, és szövegbevitel gombjai

1	2	3	4	5	6	7	8	9	0	Ó	Ü	Ö	7	8	9
TAB	Q	W	E	R	T	Z	U	I	O	P	Ö	Ü	4	5	6
CAPS LOCK	A	S	D	F	G	H	J	K	L	É	Á	Ü	1	2	3
SHIFT	I	Y	X	C	V	B	N	M	.	SPACE	<	0	00	.	

2. ábra - Szám, és szövegbevitel

A készülék billentyűzetének kialakítása során fokozott figyelmet fordítottunk a könnyű használhatóság igénye által támasztott igényekre. Ennek megfelelően a pénztárgép egy numerikus valamint egy teljes értékű billentyűzet is helyet kapott az Ön nyelme érdekében.

### 5.7. Áfa-kategória kiválasztása


A Nemzetgazdasági Minisztérium (NGM) által hozott rendeletnek megfelelően jelen pénztárgép alkalmas a feltételeknek megfelelően ötszáz előre definiált áfa-csoport kezelésére. Nyugta készítés közben a közvetlen áfa-kategóriát a váltó gomb megnyomását követő, kategóriának megfelelő betűjel és kétjegyű áfa-csoport számának megadása segítségével lehetséges.

### 5.8. Gyűjtő kiválasztása




A pénztárgép használata során lehetősége van gyűjtőket használni. Minden gyűjtőhöz tartozik egy áfa-kategória, ugyanakkor egy áfa-kategóriához egyszerre több gyűjtő is kapcsolódhat. A gyűjtők beállítását a pénztárgép „S mód” funkciói között lehet megtenni. Ha egy gyűjtő nincs beállítva, akkor a kijelzőn a „Gyűjtő nem létezik” felirat jelenik meg.

**A gyűjtő kiválasztására bizonylattétel hozzáadásakor lesz szüksége.**

#### 5.8.1. Kiemelt gyűjtők megadása:

Gomb képe	Leírás
	A kezelőgombokra kivezetett első tíz gyűjtő kiválasztása

#### 5.8.2. Bármely gyűjtő kiválasztása

Gomb képe	Leírás
	Váltó gomb megnyomása
	Gyűjtő gomb megnyomása
	Gyűjtő sorszámának megadása (01-től 99-ig)

### 5.9. Egyszerűsített számla

A Számla gomb megnyomása után az adózó adatainak megadásával a következő megkezdett bizonylattal lehetőség nyílik egyszerűsített számla kibocsátására.

Az adózó adatai tárolódnak a pénztárgép adatbázisában, így később az adószám kitöltése után már rendelkezésre állnak az adatok, így nincs szükség az összes adat újbóli felvételére.

Online üzemmódban lehetőség van a PC-nek átküldeni az adózó adószámát, melyre válaszként a PC rendelkezésre bocsátja az egyszerűsített számla kiadásához szükséges adatokat.

Egyszerűsített számla rögzítése során a követelményeknek megfelelően tételfelvétel során kötelező megadni az adott cikk mértékegységét.

Egyszerűsített számla sztorója a nyugta sztorójával hasonló módon működik.

A nyugták rögzítése során OnLine módban a PC értesül a fizetési módok pontos részleteiről, hogy mivel fizették ki a nyugtát, volt-e korrekció, illetve kerekítés.

Nyitott napon a menüben megtalálható a Számla menüpont, ezzel is kezdetünk egyszerűsített számlát.

**Egyszerűsített számlát csak minimum 70 mm-es papírszélesség beállítása esetén készíthetünk, ha ennél kisebbre van állítva, akkor nem jelenik meg a menüben a számla menüpont, valamint a számla gombra hibaüzenetet kapunk.**



## 5.10. Bérbeadás funkció

A bérbeadás során a bérbeadó a bérbevevő rendelkezésére bocsátja a pénztárgépet 60, vagy 90 napra. A bérbeadás lejárat dátuma konfigurálható a beüzemelő alkalmazásból. A bérbeadás érvényességének meghosszabbításához lezárt napon a főmenüben található Bérbeadás menüpontban adhatjuk meg a megfelelő kódot, aminek hatására a bérbeadás lejárat dátuma kitolódik a kódtól függően. Ebben a menüpontban lehetséges a bérbeadás feloldása is, szintén egy megfelelő kóddal. Amennyiben a bérbeadás a lejáratához közelít, ha már kevesebb, mint 10 nap van a határidőig, a pénztárgép napnyitáskor figyelmezteti a bérbevevőt, hogy hány napja van meghosszabbítani a szerződését.

## 6. Értékesítés és a hozzá kapcsolódó egyéb napi funkciók

Bekapcsolt állapotban a pénztárgép számos egyedi állapotot vehet fel, melyek pontos leírását az alábbi fejezet tartalmazza.

### 6.1. Zárt állapot

Zárt állapotban a pénztárgép kijelzőjén a zárt állapot menüje jelenik meg. Ebben az állapotban van a pénztárgép, ha nincs megnyitva adóügyi nap. A menüből a következő funkciók érhetők el:

- Napnyitás (Lásd: Napnyitás folyamatának részletes leírása)
- Újraindítás
- P mód (Lásd: P mód)
- Napló mentése
- S mód (Lásd: S mód)
- Log fájlok írása
- Módváltás (lásd: Tanuló mód)
- NAV kommunikáció
- Gyári teszt

#### 6.1.1. Újraindítás

A menüpontot kiválasztva a pénztárgép újraindul. Betöltéskor a „CASHCUBE INDUL ...” üzenet jelenik meg a képernyőn.

#### 6.1.2. Napló mentése

A funkció segítségével az AEE naplóadatai menti egy csatlakoztatott USB egységre. A funkció igénybevétele előtt, helyezzen USB háttértárolót a pénztárgép legfelső USB csatlakozójába.

#### 6.1.3. Log fájlok írása

USB háttértárolóra menti a bekért időintervallum között keletkezett műveleti naplófájlokat.

#### 6.1.4. NAV kommunikáció

Kezdeményezheti az adóügyi egység kommunikációját a NAV felé.

#### 6.1.5. Gyári teszt

Ez a funkció a NAV-hoz beregisztrált pénztárgépek esetében ebben a menüben érhető el.

**FONTOS: A NEM ÜZEMBE HELYEZETT GÉPEK ESETÉBEN A „12”-ES BILLENTYŰKOMBINÁCIÓ LEÜTÉSÉVEL ÉRHETŐ EL!**





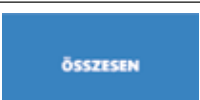


Megjelenő információ	Felvehető érték / Történés
Ledek állapota	A pénztárgépen található összes led villogni kezd
AEE egység nyitászérzékelő	CLOSED / OPENED
Pénztárgép nyitászérzékelő	CLOSED / OPENED
NAV regisztráció	REG / NOT REG
Kasszanyitó	SUCCES / NOT SUCCES - Ha van csatlakoztatva kassza, az kinyílik.
Hálózati (220V) kapcsolat	PLUGGED IN / UNPLUGGED
Akkumulátor állapota	Akkumulátor jelenlegi feszültség értékének nyomtatása

Megjelenő információ	Felvehető érték / Történés
Mobilszolgáltatótól idő	Szolgáltatótól kapott idő nyomtatása
Titkosító chip	SUCCES / NOT SUCCES
Írás a háttértárolóra	SUCCES / NOT SUCCES
Antenna teszt	EXTERNAL / INTERNAL
GSM térerősség	Térerősség kinyomtatása
Verziószám	Verziószám kinyomtatása
IMEI teszt	IMEI szám kinyomtatása
IMSI teszt	IMSI szám kinyomtatása
NAV kapcsolat	SUCCES / NOT SUCCES

#### 6.1.6. Napnyitás folyamatának részletes leírása

A pénztárgép bekapcsolását vagy egy előzőleg kivitelezett napzárás végrehajtása után a pénztárgép zárt állapotba kerül. Abban az esetben, ha a pénztáros jelszóval van védve, akkor a napnyitáshoz, és a zárt állapot képernyő eléréséhez meg kell adni a pénztáros jelszavát. Ezek után a pénztárgépen a zárt állapot képernyője jelenik meg. A zárt állapot képernyőn az első menüpont a „napnyitás”, mely alapértelmezés szerint ki van választva. A napnyitás folyamatának lezárásával automatikusan egy nem adóügyi napnyitás bizonylat nyomtatódik, melyen szerepel a regisztrált váltó összege.

**FIGYELEM: BÁR A PÉNZTÁRGÉP A VÁLTÓ REGISZTRÁLÁSÁNAK KIHAGYÁSÁRA LEHETŐSÉGET AD, A JELENLEG HATÁLYOS NAV RENDELKEZÉS ALAPJÁN A VÁLTÓÉRTÉK REGISZTRÁLÁSA KÖTELEZŐ!**

Lépés	Gomb képe	Leírás
1		Pénztárgép bekapcsolása
2		Léptető gombokkal a „Napnyitás” funkció kiválasztása.
3		Menüpont kiválasztása
4		Léptető gombok segítségével a váltópénz regisztráció lehetőségének kiválasztása
5		Menüpont kiválasztása
6		Váltópénz összegének megadása
7		Érték jóváhagyása

## 6.2. Normál állapot

Normál módban a kijelzőn az aktuálisan bejelentkezett pénztáros neve látható. Bármely bizonylat befejezése ebbe az állapotba vezet, mint ahogy a nap megnyitása is. A normál módban elérhető funkciókat az alábbi lista mutatja be.





### 6.2.1. Értékesítés

A bizonylathoz tételt hozzáadni három féle módszerrel lehet, ugyanakkor az éppen használható módszerek eltérhetnek a pénztárgép paraméterezésének függvényében. A pénztárgép által készíthető összetett nyugtákról képeket, jelen kézikönyv 16.6-os fejezetében találhat.

#### 6.2.1.1. Tétel hozzáadása gyűjtővel




Lépés	Gomb képe	Leírás
1		Adja meg a mennyiséget, ha szükséges
2		Szorzás gomb megnyomása, ha megadott mennyiséget
3		Árucikk árának megadása
4		A kezelőgombokra kivezetett első húsz gyűjtő kiválasztása

#### 6.2.1.2. PLU-s vagy vonalkódos tétel hozzáadása

Lépés	Gomb képe	Leírás
1		Adja meg a mennyiséget, ha szükséges
2		Szorzás gomb megnyomása, ha megadott mennyiséget.
3		PLU kódjának, vagy vonalkódjának megadása
4		PLU kódjának elfogadása

#### 6.2.1.3. Tétel hozzáadása ÁFA kategória alapján

A pénztárgépen alapértelmezés szerint mindennemű paraméterezés nélkül is lehet áfa-kategória alapján bizonylat-tételt felvenni, melynek lépéseit az alábbi táblázat mutatja be:

Lépés	Gomb képe	Leírás
1		Adja meg a mennyiséget, ha szükséges
2		Szorzás gomb megnyomása, ha megadott mennyiséget
		Árucikk árának megadása
3		Adja meg az áfa-kategóriát

### 6.2.2. Beágyazott vonalkód

A beágyazott vonalkód használható gyűjtők értékesítésére vonalkód alapján. A beágyazott vonalkódban szerepel a gyűjtő kódja, az összeg, illetve opcionálisan a súly, valamint számlához a mértékegység.

A beágyazott vonalkódok formátuma a következő: „**GGAAAAAASSSTTM\***”


Vonalkód	Leírás
GG	gyűjtő száma 01-99-ig
AAAAAAA	ár hét számjegyen
SSS	a súly egész része
TTT	a súly tört része
M*	a mértékegység, ez opcionális

Egy adott példa: „**01000005020500DB**”

Vonalkód	Leírás
01	1-es gyűjtő
0000005	5 Forint
020	a súly egészrésze 20
500	a súly tört része 0.500
DB	a mértékegység DB (darab)

### 6.2.3. Utoljára felvett tétel törlése (Azonnali sztornó)


Ha a bizonylatra bármilyen tétel felkerült, lehetőségünk van a közülük utolsóként felvett tételt törölni. A funkció használatát az alábbi táblázat mutatja be:

Lépés	Gomb képe	Leírás
1		Nyomja meg a gombot az utolsó felvett tétel sztornózásához.

### 6.2.4. Tétel törlése (Sztornó)


Egy éppen nyitott bizonylaton lehetősége van egy már régebben felvitt tétel sztornózására is. A funkció használatát az alábbi táblázat mutatja be:

**FONTOS: A SZTORNÓ CSAK AKKOR SIKERES, HA OLYAN TÉTelt SZTORNÓZUNK, AMI AZ ÉPPEEN AKTUÁLISAN NYITOTT BIZONYLATON SZEREPEL.**

Lépés	Gomb képe	Leírás
1		Nyomja meg a sztornó gombot
2		A gomb megnyomása után ismétlje meg a sztornózni kívánt műveletet (téves tételösszeg megadása után, a gyűjtőgomb lenyomása melyből ki szeretné sztornózni a hibás tételt.)

### 6.2.5. Részösszeg számítása



Egy nyitott bizonylaton szereplő tételek részösszegét a pénztárgépen meg lehet határozni bármikor. A funkció használatát az alábbi táblázat mutatja be.

Lépés	Gomb képe	Leírás
1		Nyomja meg a „Részösszeg” gombot.


### 6.2.6. Kedvezmény vagy felár felvitele egy előzőleg felvitt bizonylattételre

Egy nyitott bizonylat utolsó tételére (ez lehet akár részösszeg is) lehetőség van kedvezmény vagy felár rögzítésére. Kedvezményt vagy felarat adni lehet egyedi mértékben vagy a pénztárgép P módjában megadott előre definiált mértékben. A funkció használatát az alábbi táblázatok mutatják be:

#### 6.2.6.1. Kedvezmény vagy felár megadott százalékkal




Lépés	Gomb képe	Leírás
1		Adja meg a kedvezmény vagy a felár százalékos mértékét (0.001-100%) A pénztárgép P módjában pénztárosként megadható a maximális kedvezmény/felár százalékos mértéke
2		Adja meg, hogy kedvezményt vagy felarat kíván megadni (+% esetben felár, -% esetben kedvezmény)

#### 6.2.6.2. Kedvezmény vagy felár megadása előre programozott százalékkal

Lépés	Gomb képe	Leírás
1		Adja meg, hogy kedvezményt vagy felarat kíván megadni (+% esetben felár, -% esetben kedvezmény) A pénztárgép P módjában megadható az alapértelmezett kedvezmény és felár százalékos mértéke

### 6.2.7. Kedvezmény vagy felár megadása az aktuális bizonylat összes tételére

A pénztárgépen lehetőség nyílik egy nyitott bizonylat összes eddig felvett tételének összegére is felarat vagy kedvezményt adni. Kedvezményt vagy felarat adni lehet egyedi mértékben vagy a pénztárgép P módjában megadott előre definiált mértékben. A funkció használatát az alábbi táblázat mutatja be:

Lépés	Gomb képe	Leírás
1		Nyomja meg a „Részösszeg” gombot, így a bizonylat utolsó tétele az éppen aktuális részösszeg lesz.
2		Adja meg a kedvezmény vagy felár mértékét
3		Nyomja meg a kedvezmény vagy a felár gombok valamelyikét.

### 6.2.8. Fizetés és aktuális bizonylat lezárása

A pénztárgép segítségével az aktuális bizonylaton szereplő tételek ellenértékét lehet részletenként vagy egy-összegben is könyvelni.

**FONTOS: RÉSZLETENKÉNTI ELLENÉRTÉK-KÖNYVELÉS ESETÉBEN HASZNÁLHATÓAK EGYMÁSTÓL ELTÉRŐ FIZETÉSI MÓDOK IS!**

#### 6.2.8.1. Fizetés egy-összegben

A teljes összeg adott fizetőeszközzel történő fizetéséhez, nyomja le a kiválasztott fizetőeszközt jelképező gombok egyikét. A fizetőeszközt jelképező gombokat, és azok leírását a „Pénztárgép billentyűzete, általános kezelés - Funkciógombok leírása” című fejezetben találja.


#### 6.2.8.2. Visszajáró számítás

Abban az esetben, ha a fizetési mód megadása előtt beírjuk a pénztárgépbe a kapott fizetőeszköz értékét, a fizetőeszköz kiválasztását követően a pénztárgép kiírja a visszajáró összegét.

#### 6.2.8.3. Vegyes fizetési mód


A pénztárgépen való részletenkénti fizetés lépéseit az alábbi táblázat mutatja be:

Lépés	Gomb képe	Leírás
1		Adja meg kapott fizetőeszköz értékét.
2		Válassza ki a kívánt fizetőeszközt az öt jelképező gombbal


Lépés	Gomb képe	Leírás
3		Kezdje ismét az első ponttól a folyamatot addig, míg a teljes ellenérték ki nem lett egyenlítve.

### 6.2.9. Göngyöleg

A „göngyöleg” gomb megnyomásának segítségével kezdetét veszi a göngyöleg nyugta összeállítása.

Lépés	Gomb képe	Leírás
1		Göngyölegbizonylat kezdése




A göngyöleg bizonylat elkezdését követően a göngyölegtételek felvétele megegyezik az értékesítés folyamatával. A göngyölegnyugta megszakítása a váltó gomb, és a nyugta megszakítás gomb segítségével lehetséges. Göngyölegbizonylat indítását valamint a göngyölegtételek rögzítését követően szükséges lezárni a göngyölegbizonylat. A lezárást a göngyöleg gomb segítségével lehet megtenni. A lezárás hatására a bizonylaton megjelenik a göngyöleg-tételek összértéke.

Lépés	Gomb képe	Leírás
1		Göngyölegbizonylat lezárása


### 6.2.10. Visszárú

A „visszárú” gomb megnyomásával, valamint azon bizonylat számának megadásával melyről az adott árut vissza szükséges venni, kezdetét veszi a visszárú nyugta összeállítása. A visszárú bizonylat elkezdését követően a visszárú-tételek felvétele megegyezik az értékesítés folyamatával.

**FONTOS: A PÉNZTÁRGÉP MEMÓRIÁJÁBAN NEM TALÁLHATÓ NYUGTÁRÓL IS LEHETŐSÉGÜNK VAN VISSZÁRÚT KÖNYVELNI. EBBEN AZ ESETBEN A RENDSZER A NYUGTA AP KÓDJÁNAK, SORSZÁMÁNAK, ÉS A NYUGTA KÉSZÍTÉSÉNEK PONTOS IDŐPONTJÁNAK MEGADÁSA ESETÉN RÖGZÍTHETŐEK A VISSZÁRÚ TÉTELEK.**



Lépés	Gomb képe	Leírás
1		Váltás gomb megnyomása
2		Visszárú bizonylat kezdése
3		AP szám megadása (összesen gomb használatával a saját gépnél készült bizonylat esetében kihagyható)
4		Bizonylatszám beírása

Visszárú bizonylat indítását valamint a visszárú-tételek rögzítését vagy kiválasztását követően szükséges lezárni a visszárú-bizonylatot. A lezárást a visszárú gomb segítségével lehet megtenni. A lezárás hatására a bizonylaton megjelenik a visszárú-tételek összértéke.

Lépés	Gomb képe	Leírás
1		Visszárú-bizonylat lezárása




### 6.2.11. Pénztáros váltás

Ha a „Pénztáros” gombot azután adjuk meg, miután beüdtük egy pénztáros kódját, a pénztárgép kijelentkezteti az aktuális pénztárost, és a kijelölt új pénztárost lépteti be. A pénztáros váltáshoz - amennyiben a pénztáros jelszóval védett - szükség van a pénztáros előzőleg megadott jelszavára is.

Lépés	Gomb képe	Leírás
1		Pénztáros kódjának megadása Pénztáros aktiválása
2		Pénztáros jelszavának megadása Jelszó elfogadása




### 6.2.12. Pénz be

A funkció segítségével növelhetjük a pénztárgép által nyomon követett váltópénz értékét a kiválasztott valutában.

Lépés	Gomb képe	Leírás
1		Pénz be gomb megnyomása
2		Összeg megadása Érték elfogadása
3		Választás (HUF vagy EUR) Választás megerősítése




### 6.2.13. Pénz ki

A funkció segítségével csökkenthetjük a pénztárgép által nyomon követett váltópénz értékét a kiválasztott valutában.

Lépés	Gomb képe	Leírás
1		Pénz ki gomb megnyomása
2		Összeg megadása Érték elfogadása
3		Választás (HUF vagy EUR) Választás megerősítése

### 6.2.14. Nyugta sztorója

A funkcióval lehetősége nyílik a kezelőnek egy adott számú nyugta sztorozására.

Lépés	Gomb képe	Leírás
1		Sztornó gomb megnyitása
2		AP szám megadása (összesen gomb használatával a saját gépnél készült bizonylat esetében kihagyható)
3		Nyugta számának beírása

**FONTOS: A PÉNZTÁRGÉP MEMÓRIÁJÁBAN NEM TALÁLHATÓ NYUGTÁT IS LEHETŐSÉGÜNK VAN SZTORNOZNI. EBBEN AZ ESETBEN A RENDSZER A NYUGTA AP KÓDJÁNAK, SORSZÁMÁNAK, ÉS A NYUGTA KÉSZÍTÉSÉNEK PONTOS IDŐPONTJÁNAK MEGADÁSA ESETÉN RÖGZÍTHETŐEK A SZTORNÓ TÉTELEK.**

**AZ AKTUÁLISAN HASZNÁLT GÉPRŐL SZÁRMAZÓ SZTORNÓ BIZONYLAT ESETÉN CSAK A MEGKEZDETT NAPRÓL SZÁRMAZÓ NYUGTÁRÓL ILLETVE EGYSZERŰSÍTETT SZÁMLÁRÓL VAN LEHETŐSÉGÜNK SZTORNÓ BIZONYLATOT KÉSZÍTENI!**

### 6.2.15. Árlekérdezés

A PLU kódjának beírása után váltógomb és a 9-es gomb megnyomásával elérhető az árlekérdezés funkció, illetve vonalkódos tételrögzítés esetén váltógomb, majd vonalkód beolvasása.

### 6.2.16. Több áras PLU (Csak On-Line módban)

Vonalkódos árlekérdezés esetében, amennyiben a PC több alternatívát ismer, kiválasztható az értékesítési ár.

### 6.2.17. Kedvezménykártyák (Csak On-Line módban)

Kedvezménykártyák leolvasására nyílik lehetőség a nyugta lezárása előtt a váltógomb és a kedvezmény, vagy felár gombok megnyomásával. Itt rögzíthetjük a kedvezménykártyáinkat, majd a PC kiszámolja az adandó kedvezményeket, és visszaadja azokat a pénztárgépeknek.

### 6.2.18. Kapcsolt termékek (Csak On-Line módban)

Ha egy PLU-hoz tartozik göngyöleg, pl. bor + boros üveg, akkor ez egy vonalkód leolvasásával felkerül a nyugtára a PC-s kommunikáció alapján.

### 6.2.19. Fő menübe lépés

A pénztárgépen a főmenüben érhetőek el a napi és időszakos statisztikák, valamint a pénztárgép alapbeállításainak lekérdezései. A főmenüben elérhető funkciókat az alábbi lista részletezi.

- X mód (Lásd: X mód)
- Z mód (Lásd: Z mód)
- INFÓ (Lásd: Infó-mód)
- NAV kommunikáció (Lásd: NAV kommunikáció)
- Gyári teszt (Lásd: Gyári teszt)
- Újraindítás
- Számla (Lásd: Egyszerűsített számla)








## 7. Euróra átállás folyamata

### 7.1. Felkészülési időszak beállításnak módja

A pénztárgépbe a felkészülési időszakot beállítani az EURO átállás időpontjának megadásával lehet. A pénztárgép automatikusan kerül felkészülési időszakba az EURO átállás időpontját megelőző egy évben az első megfelelő napnyitás után. A felkészülési időszak alatt bekövetkező funkcióváltásokat lásd bővebben a „Felkészülési időszak” című fejezetben.

### 7.2. Tevékenységek az átállás időpontjában

Az euró módra való átállás folyamata akkor kezdődik, ha a pénztárgép napnyitására az átállás időpontja után történik kísérlet. Ebben az esetben nem lehetséges megnyitni a napot, egészen addig, amíg a felhasználó át nem állítja a pénztárgépet euró módra. Az átváltás folyamatát az alábbi táblázat tartalmazza:

Lépés	Gomb képe	Leírás
1		Ha a pénztárgép kikapcsolt állapotban van, kapcsolja be.
2		Navigáljon a „P mód” menüre.
3		Válassza ki a menüpontot.
4		Ha a pénztárgép kéri, adja meg a P mód jelszavát.
5		Hagyja jóvá a jelszót.
6		Navigáljon az „Átállás EURO-ra” menüpontra.
7		Válassza ki a menüpontot.

### 7.3. Átmeneti időszak jellemzői





Az átmeneti időszakhoz képest ebben az időszakban a következő változások történnek meg: Jogsabályi előírásnak megfelelően.

- A pénztárgép a végösszeget EUR-ban is kijelzi mind a kijelzőn, mind pedig nyomtatásban.
- Visszajáró esetén HUF visszajárót ad a pénztáros vissza a vevőnek.
- Átállási időszakban a nyugtakon található információk megváltoznak.

## 8. Üzemen kívül helyezés (Kikapcsolás)

### 8.1. Napzárás folyamatának részletes leírása

A napzárás menüpontot kizárólag akkor lehet kiválasztani, ha az adott forgalmi nap már megnyitásra került. Ekkor a pénztárgép kinyomtatja a napi zárás bizonylatát. A napzárás eredményeképpen a napi számlálók nullázódnak és a pénztárgép kijelzője az alap képernyőre áll vissza. Napzárás nem kezdeményezhető az esetlegesen beállított „Z mód” jelszó ismerete nélkül, valamint eladási bizonylat készítése közben!

Lépés	Gomb képe	Leírás
1		Belépés a menübe
2		Menüpont kiválasztása
3		Esetleges jelszó beírása
4		Jelszó elküldése
5		Navigálás a „Zárás” menüpontra
6		Menüpont kiválasztása

## 9. Jelentések nyomtatása és működési paraméterek visszaolvasása

### 9.1. X mód

Az „X mód” egy 4-12 karakteres jelszóval védhető mód, melyben lehetőség nyílik jelentések valamint statisztikák lekérésére. A statisztikák minden esetben a pénztárgép által kinyomtatott bizonylaton jelennek meg. A menüpont lehetőségeit az alábbi lista tartalmazza. A Jelentések között a Fel/Le gombok segítségével lehet lépkedni. A végrehajtás az Összesen gomb megnyomása után indul.

#### 9.1.1. Napi

Napi statisztikák lekérésének lehetőségét biztosító pénztárgépfunkció. Az elérhető jelentéseket az alábbi lista tartalmazza.

##### 9.1.1.1. ÁFA

Ez a jelentés a jelenleg érvényben lévő öt áfa-csoport (A-E) alapján adja meg az eddigi bevételeket.

##### 9.1.1.2. Részletes ÁFA

Ez a jelentés a jelenleg érvényben lévő ötszáz áfa-csoport (A00-E99) alapján adja meg az eddigi bevételeket.

##### 9.1.1.3. Pénztár

A kasszában lévő készpénz értékét adja vissza a jelentés valutánként (HUF/EUR). A jelentésen megjelenik az értékek **kerekítettten**, **kerekítés nélkül** valamint a **kerekítés összege** is.

##### 9.1.1.4. Gyűjtő

A pénztárgépbe felparaméterezett gyűjtőbe eddig bevitt tételek értéket jeleníti meg bizonylatra nyomtatva.

##### 9.1.1.5. PLU

A pénztárgépbe beállított PLU-k szerinti eladási statisztikát adja vissza bizonylatra.

##### 9.1.1.6. Pénztáros

A pénztárgépbe megadott pénztárosok alapján készít az eladott cikkek alapján statisztikát, amit egy bizonylatra nyomtat.

### 9.1.2. Időszakos

Az időszakos lekérdezések kinyomtatását lehetővé tevő funkció. A bizonylatok formátuma megegyezik a napi jelentések formátumával, azzal az eltéréssel, hogy itt fel van tüntetve az időszak kezdete. Az elérhető jelentéseket az alábbi lista tartalmazza.

#### 9.1.2.1. ÁFA

Ez a jelentés a jelenleg érvényben lévő öt áfa-csoport (A-E) alapján adja meg az eddigi bevételeket.

#### 9.1.2.2. Részletes ÁFA

Ez a jelentés a jelenleg érvényben lévő ötszáz áfa-csoport (A00-E99) alapján adja meg az eddigi bevételeket.

#### 9.1.2.3. Gyűjtő

A pénztárgépbe felparaméterezett gyűjtőbe eddig bevitt tételek értéket jeleníti meg bizonylatra nyomtatva.

#### 9.1.2.4. PLU

A pénztárgépbe beállított PLU-k szerinti eladási statisztikát adja vissza bizonylatra.

#### 9.1.2.5. Pénztáros

A pénztárgépbe megadott pénztárosok alapján készít az eladott cikkek alapján statisztikát, amit egy bizonylatra nyomtat.

## 9.2. Z mód

Az „Z mód” egy 4-12 karakteres jelszóval védhető mód, melyben lehetőség nyílik jelentések valamint statisztikák lekérésére. A statisztikák minden esetben a pénztárgép által kinyomtatott bizonylaton jelennek meg. A menüpont lehetőségeit az alábbi lista tartalmazza. A Jelentések között a Fel/Le gombok segítségével lehet lépkedni. A végrehajtás az Összesen gomb megnyomása után indul.

**FONTOS: A „Z MÓD”-BAN ELVÉGZETT JELENTÉSNYOMTATÁSOK KÖVETKEZMÉNYEKÉNT A PÉNZTÁRGÉP NAPI VAGY IDŐSZAKOS SZÁMLÁLÓI NULLÁZÓDNAK! A SZÁMLÁLÓ NULLÁZÁS CSAK AZ „ADÓÜGYI” BIZONYLATOK ESETÉBEN NEM KÖVETKEZIK BE, MIVEL AZ ADÓÜGYI BIZONYLATOKAT A PÉNZTÁRGÉPRŐL SEMMIKÉPPEN NEM LEHET TÖRÖLNI A PÉNZTÁRGÉPEN KERESZTÜL.**

#### 9.2.1. Zárás

A pénztárgépen ez a funkció is végrehajtja a napzárás folyamatot.

#### 9.2.2. Időszakos

Az időszakos lekérdezések megjelenítését lehetővé tevő funkció. A számlálók minden esetben egy adott időszak lezárását követően nullázódnak. A bizonylatok formátuma megegyezik a napi jelentések formátumával, azzal az eltéréssel, hogy itt fel van tüntetve az időszak kezdete. Az elérhető jelentéseket az alábbi lista tartalmazza.

##### 9.2.2.1. ÁFA

Ez a jelentés a jelenleg érvényben lévő öt áfa-csoport (A-E) alapján adja meg az eddigi bevételeket.

### 9.2.2.2. Részletes ÁFA

Ez a jelentés a jelenleg érvényben lévő ötszáz áfa-csoport (A00-E99) alapján adja meg az eddigi bevételeket.

### 9.2.2.3. Gyűjtő

A pénztárgépbe felparaméterezett gyűjtőbe eddig bevitt tételek értéket jeleníti meg bizonylatra nyomtatva.

### 9.2.2.4. PLU

A pénztárgépbe beállított PLU-k szerinti eladási statisztikát adja vissza bizonylatra.

### 9.2.2.5. Pénztáros

A pénztárgépbe megadott pénztárosok alapján készít az eladott cikkek alapján statisztikát, amit egy bizonylatra nyomtat.

## 9.3. Infó-mód

Az infó módban nyílik lehetőség a pénztárgép valamint az adóügyi egység napi működését befolyásoló és egyéb adatainak nyomtatására. Az elérhető funkciókat az alábbi lista részletezi. Az Infó-mód menüjében a Fel/Le gombok segítségével lehet lépkedni. A végrehajtás az Összesen gomb megnyomása után indul.

### 9.3.1. HUF/EUR ráta

A funkció kinyomtatja a pénztárgépbe éppen aktuálisan beállított HUF/EUR rátát.

### 9.3.2. ÁFA kulcsok

A pénztárgép bizonylatra nyomtatja a NAV által az adóügyi egységgel közölt éppen aktuális ÁFA kulcsokat.

### 9.3.3. ÁFA vált. ideje

Abban az esetben, ha van ütemezve ÁFA váltási, akkor a pénztárgép bizonylatra nyomtatja annak beállított értékét.

## 10. Hibajelzések, és elhárításuk

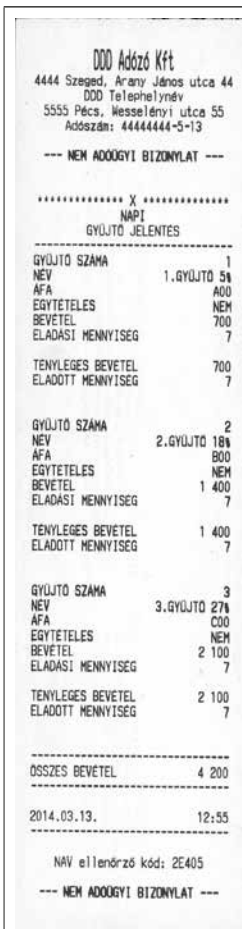
Hibaüzenet szövege	Elhárítás módja
Gyűjtő nem létezik	Nem lehet ilyen gyűjtőt használni.
Gyűjtő nincs beprogramozva	Gyűjtő előprogramozása szükséges.
Hibás jelszó	Adjon meg helyes jelszót..
Kért PLU nincs beprogramozva	PLU előprogramozása szükséges.
Pénztáros nem létezik	Adjon meg létező pénztáros azonosítót.
Nyomtatási hiba, ellenőrizze a nyomtatót	Papírtovábbítás gomb és az összesen gomb megnyomásával.
EURO átállítás kötelező	Navigáljon a P módba, indítsa el az EURO átállítás menüpontot, majd nyisson újra napot.
Még nem lehet átállni	Ne próbáljon EURO-ra átállni a NAV által megadott határidő előtt.
Nincs elég pénz a kasszában	Regisztráljon váltópénzt a Pénz Be gomb segítségével.
Hibás ár	Adjon meg helyes értéket.

## 11. Bizonylatminták

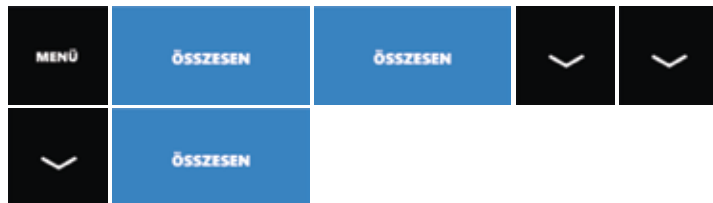
### 11.1. Forint üzemmódban

3. ábra - Forint időszak - Napi pénztáros jelentés

4. ábra - Forint időszak - Napi PLU jelentés



5. ábra - Forint időszak - Napi gyűjtő jelentés



6. ábra - Forint időszak - Kifizetés



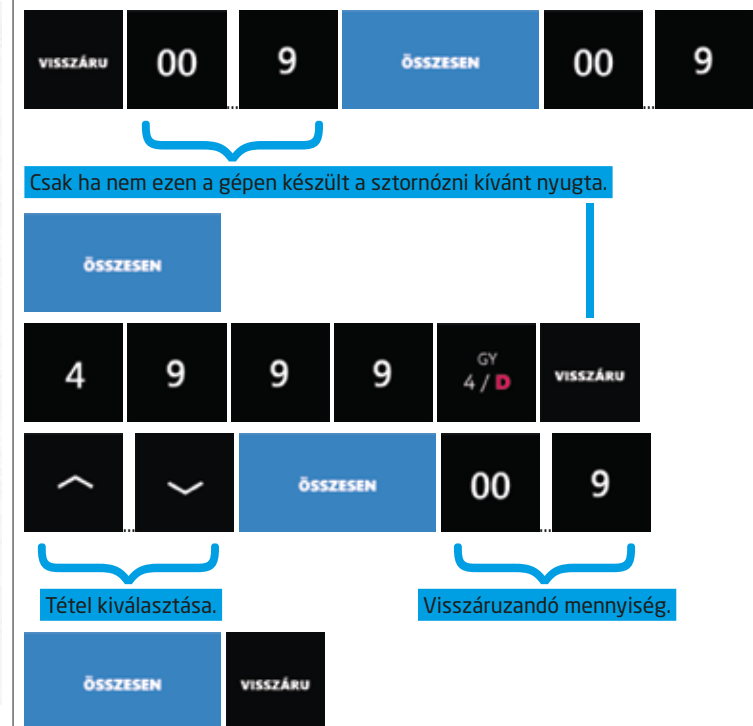
7. ábra - Forint időszak - Sztornó bizonylat



Csak ha nem ezen a gépen készült a sztornózní kívánt nyugta.



8. ábra - Forint időszak - Visszáru bizonylat



Csak ha nem ezen a gépen készült a sztornózní kívánt nyugta.

Tétel kiválasztása.

Visszárúzó mennyiség.



9. ábra - Forint időszak - Nyugta

DDD Adózó Kft.  
4444 Szeged, Arany János utca 44  
DDD Telephelynév  
5555 Pécs, Wesselényi utca 55  
Adószám: 44444444-5-13

--- NYUGTA ---

1. GYÚJTÓ 5% 100  
A00  
2. GYÚJTÓ 18% 200  
B00  
3. GYÚJTÓ 27% 300  
C00

ÖSSZESEN: 600 Ft

KESZPENZ: 600 Ft  
VISSZAJÁRÓ: 0 Ft

KÖSZÖNJÜK, VISZONTLATASRA!

Pénztáros: PENZTÁROS 1

NYUGTASZÁM: 0009/00001  
2014.03.13. 8:48

NAV ellenőrző kód: 3115B  
PY007001B2

1	00	GY 1/A
2	00	GY 2/B
3	00	GY 3/C

ÖSSZESEN

10. ábra - Forint időszak - Napnyitás

DDD Adózó Kft.  
4444 Szeged, Arany János utca 44  
DDD Telephelynév  
5555 Pécs, Wesselényi utca 55  
Adószám: 44444444-5-13

--- NEM ADÓGYI BIZONYLAT ---

--- NAPNYITÁS ---

ÜZEMMÓD: NORMAL  
KESZPENZ: 10 000 Ft

2014.03.13. 8:45

NAV ellenőrző kód: 46CC8

--- NEM ADÓGYI BIZONYLAT ---

« ⏻

ÖSSZESEN ÖSSZESEN 00 9

ÖSSZESEN ÖSSZESEN

11. ábra - Forint időszak - Nyugta engedménnyel

DDD Adózó Kft.  
4444 Szeged, Arany János utca 44  
DDD Telephelynév  
5555 Pécs, Wesselényi utca 55  
Adószám: 44444444-5-13

--- NYUGTA ---

5. GYÚJTÓ TAM 1 000  
E00  
-10% e -100  
E00

ÖSSZESEN: 900 Ft

KESZPENZ: 900 Ft  
VISSZAJÁRÓ: 0 Ft

KÖSZÖNJÜK, VISZONTLATASRA!

Pénztáros: PENZTÁROS 1

NYUGTASZÁM: 0023/00002  
2014.03.13. 12:13

NAV ellenőrző kód: 3FE68  
PY007001B2

1	00	0	GY 5/E
1	0	-%	

ÖSSZESEN

12. ábra - Forint időszak - Utolsó tétel törlése

DDD Adózó Kft.  
4444 Szeged, Arany János utca 44  
DDD Telephelynév  
5555 Pécs, Wesselényi utca 55  
Adószám: 44444444-5-13

--- NYUGTA ---

4. GYÚJTÓ AJT 2 000  
D00  
SZTORNO  
4. GYÚJTÓ AJT -2 000  
D00  
-1 \* 2000 Ft

ÖSSZESEN: 0 Ft

KESZPENZ: 0 Ft

KÖSZÖNJÜK, VISZONTLATASRA!

Pénztáros: PENZTÁROS 1

NYUGTASZÁM: 0023/00005  
2014.03.13. 12:21

NAV ellenőrző kód: 8F524  
PY007001B2

2	00	0	GY 4/D
---	----	---	-----------

<

ÖSSZESEN

13. ábra - Forint időszak - Nyugta tételek sztornozásával

DDD Adózó Kft.  
4444 Szeged, Arany János utca 44  
DDD Telephelynév  
5555 Pécs, Wesselényi utca 55  
Adószám: 44444444-5-13

--- NYUGTA ---

1. GYÚJTÓ 5% 150  
A00  
4. GYÚJTÓ AJT 250  
D00  
SZTORNO  
1. GYÚJTÓ 5% -150  
A00  
-1 \* 150 Ft

ÖSSZESEN: 250 Ft

KESZPENZ: 250 Ft  
VISSZAJÁRÓ: 0 Ft

KÖSZÖNJÜK, VISZONTLATASRA!

Pénztáros: PENZTÁROS 1

NYUGTASZÁM: 0023/00006  
2014.03.13. 12:21

NAV ellenőrző kód: FFB48  
PY007001B2

1	5	0	GY 1/A	
2	5	0	GY 4/D	
SZTORNO	1	5	0	GY 1/A

ÖSSZESEN

14. ábra - Forint időszak - Nyugta megszakítás

DDD Adózó Kft.  
4444 Szeged, Arany János utca 44  
DDD Telephelynév  
5555 Pécs, Wesselényi utca 55  
Adószám: 44444444-5-13

--- NYUGTA ---

1. GYÚJTÓ 5% 1 400  
A00

NYUGTA-MEGSZAKÍTÁS

ÖSSZESEN: 0 Ft

NYUGTASZÁM: 0023/00007  
2014.03.13. 12:22

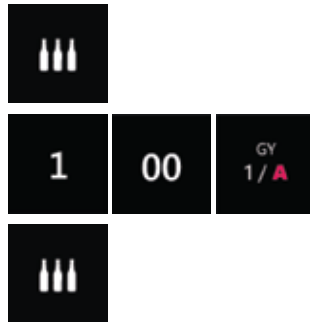
NAV ellenőrző kód: E8070  
PY007001B2

1	4	00	GY 1/A
---	---	----	-----------


NYUGTA  
MEGSZAKÍTÁS



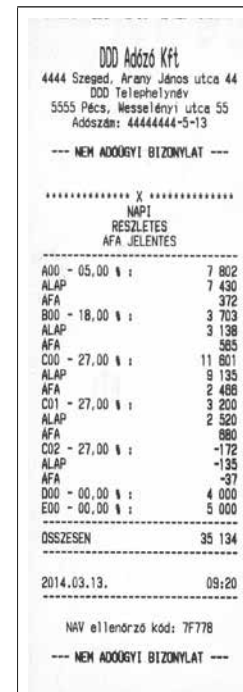
15. ábra - Forint időszak - Göngyölegjegy



16. ábra - Forint időszak - Napi forgalmi jelentés



**Fontos: Az összes jelentéstől eltérően, itt a visszáru, és a sztornó összegeket NEM vonja ki az értékekből, ezeket lejjebb a sztornó, és visszáru bizonylatok összesen részben tünteti fel.**



17. ábra - Forint időszak - Napi részletes ÁFA jelentés



18. ábra - Forint időszak - Pénztárjelentés



DDD Adózó Kft  
4444 Szeged, Arany János utca 44  
DDD Telephelynév  
5555 Pécs, Wesselényi utca 55  
Adószám: 44444444-5-13

--- NEH ADÓGYI BIZONYLAT ---

\*\*\*\*\* X \*\*\*\*\*  
NAPI  
ÁFA JELENTÉS

A - 5,00%:	7 802
ALAP:	7 430
ÁFA:	372
B - 18,00%:	3 703
ALAP:	3 138
ÁFA:	565
C - 27,00%:	14 829
ALAP:	11 519
ÁFA:	3 110
D - AJT:	4 000
E - TAM:	5 000
ÖSSZESEN:	35 134

2014.03.13. 09:20

NAV ellenőrző kód: B1AAB

--- NEH ADÓGYI BIZONYLAT ---

19. ábra - Forint időszak - Napi ÁFA jelentés

MENÜ	ÖSSZESEN	ÖSSZESEN	ÖSSZESEN
------	----------	----------	----------

## 11.2. Átállási időszakban

DDD Adózó Kft  
4444 Szeged, Arany János utca 44  
DDD Telephelynév  
5555 Pécs, Wesselényi utca 55  
Adószám: 44444444-5-13

--- NYUGTA ---

1.GYÜJTŐ 5%:	100
ADÓ:	
2.GYÜJTŐ 18%:	200
BÓ:	
3.GYÜJTŐ 27%:	300
CÓ:	
ÖSSZESEN:	600 Ft

EUROBAN: 2,00 EUR  
ARFDLYAM: 300,000 Ft/EUR

KESZPENZ: 600 Ft  
VISSZAJÁRÓ: 0 Ft

KÖSZÖNJÜK, VISZONTLATASRAI

Pénztáros: PENZTÁROS 1

NYUGTASZÁM: 0025/00001  
2014.03.13. 12:28

NAV ellenőrző kód: 180B2  
PY007001B2

20. ábra - Átállási időszak - Nyugta (HUF fizetés)

1	00	GY 1 / <b>A</b>
2	00	GY 2 / <b>B</b>
3	00	GY 3 / <b>C</b>
ÖSSZESEN		

DDD Adózó Kft  
4444 Szeged, Arany János utca 44  
DDD Telephelynév  
5555 Pécs, Wesselényi utca 55  
Adószám: 44444444-5-13

--- NYUGTA ---

1.GYÜJTŐ 5%:	100
ADÓ:	
2.GYÜJTŐ 18%:	200
BÓ:	
3.GYÜJTŐ 27%:	300
CÓ:	
ÖSSZESEN:	600 Ft

EUROBAN: 2,00 EUR  
ARFDLYAM: 300,000 Ft/EUR

KESZPENZ: 2,00 EUR  
ARFDLYAM: 300,000 Ft/EUR  
VISSZAJÁRÓ: 0 Ft

KÖSZÖNJÜK, VISZONTLATASRAI

Pénztáros: PENZTÁROS 1

NYUGTASZÁM: 0025/00002  
2014.03.13. 12:28

NAV ellenőrző kód: 34FAE  
PY007001B2

21. ábra - Átállási időszak - Nyugta (EUR fizetés)

1	00	GY 1 / <b>A</b>
2	00	GY 2 / <b>B</b>
3	00	GY 3 / <b>C</b>
€		

DDD Adózó Kft  
4444 Szeged, Arany János utca 44  
DDD Telephelynév  
5555 Pécs, Wesselényi utca 55  
Adószám: 44444444-5-13

--- NYUGTA ---

1.GYÜJTŐ 5%:	100
ADÓ:	
2.GYÜJTŐ 18%:	200
BÓ:	
3.GYÜJTŐ 27%:	300
CÓ:	
ÖSSZESEN:	600 Ft

EUROBAN: 2,00 EUR  
ARFDLYAM: 300,000 Ft/EUR

KESZPENZ: 10,00 EUR  
ARFDLYAM: 300,000 Ft/EUR  
VISSZAJÁRÓ: 2 400 Ft

KÖSZÖNJÜK, VISZONTLATASRAI

Pénztáros: PENZTÁROS 1

NYUGTASZÁM: 0025/00003  
2014.03.13. 12:27

NAV ellenőrző kód: E903F  
PY007001B2

22. ábra - Átállási időszak - Nyugta HUF visszajárával (EUR fizetés)

1	00	GY 1 / <b>A</b>
2	00	GY 2 / <b>B</b>
3	00	GY 3 / <b>C</b>
1	0	€
ÖSSZESEN		

DDD Adózó Kft  
4444 Szeged, Arany János utca 44  
DDD Telephelynév  
5555 Pécs, Wesselényi utca 55  
Adószám: 44444444-5-13

--- NYUGTA ---

1.GYÜJTŐ 5%:	100
ADÓ:	
2.GYÜJTŐ 18%:	200
BÓ:	
3.GYÜJTŐ 27%:	300
CÓ:	
ÖSSZESEN:	600 Ft

EUROBAN: 2,00 EUR  
ARFDLYAM: 300,000 Ft/EUR

KESZPENZ: 5 000 Ft  
VISSZAJÁRÓ: 4 400 Ft

KÖSZÖNJÜK, VISZONTLATASRAI

Pénztáros: PENZTÁROS 1

NYUGTASZÁM: 0025/00005  
2014.03.13. 12:28

NAV ellenőrző kód: 121F4  
PY007001B2

23. ábra - Átállási időszak - Nyugta HUF visszajárával (HUF fizetés)

1	00	GY 1 / <b>A</b>
2	00	GY 2 / <b>B</b>
3	00	GY 3 / <b>C</b>
5	00	0
ÖSSZESEN		ÖSSZESEN

## 11.3. EUR időszakban

**DDD Adózó Kft**  
4444 Szeged, Arany János utca 44  
DDD Telephelynév  
5555 Pécs, Wesselényi utca 55  
Adószám: 44444444-5-13

--- NYUGTA ---

1. GYÜJTŐ 5%	100,00
ADD	
2. GYÜJTŐ 18%	200,00
BDD	
3. GYÜJTŐ 27%	300,00
CDD	
<b>ÖSSZESEN:</b>	<b>600,00 EUR</b>
KESZPENZ:	1 000,00 EUR
VISSZAJÁRO:	400,00 EUR

KÖSZÖNJÜK, VISZONTLÁTÁSRA!

Pénztáros: PENZTÁROS 1  
NYUGTASZÁM: 0021/00002  
2014.03.13. 11:58  
NAV ellenőrző kód: CC7FC  
PY007001B2

**24. ábra - EUR időszak - Nyugta visszajáróval**

1	00	GY 1 / A	
2	00	GY 2 / B	
3	00	GY 3 / C	
1	00	0	ÖSSZESEN

---

**DDD Adózó Kft**  
4444 Szeged, Arany János utca 44  
DDD Telephelynév  
5555 Pécs, Wesselényi utca 55  
Adószám: 44444444-5-13

--- NYUGTA ---

1. GYÜJTŐ 5%	100,00
ADD	
2. GYÜJTŐ 18%	200,00
BDD	
3. GYÜJTŐ 27%	300,00
CDD	
<b>ÖSSZESEN:</b>	<b>600,00 EUR</b>
KESZPENZ:	600,00 EUR
VISSZAJÁRO:	0,00 EUR

KÖSZÖNJÜK, VISZONTLÁTÁSRA!

Pénztáros: PENZTÁROS 1  
NYUGTASZÁM: 0021/00001  
2014.03.13. 11:58  
NAV ellenőrző kód: COEAB  
PY007001B2

**25. ábra - EUR időszak - Nyugta visszajáró nélkül**

1	00	GY 1 / A	
2	00	GY 2 / B	
3	00	GY 3 / C	
ÖSSZESEN			

---

**DDD Adózó Kft**  
4444 Szeged, Arany János utca 44  
DDD Telephelynév  
5555 Pécs, Wesselényi utca 55  
Adószám: 44444444-5-13

--- NEM ADÓGYI BIZONYLAT ---

--- NAPNYITÁS ---

ÜZEMMÓD: NORMAL  
KESZPENZ: 1 000,00 EUR  
2014.03.13. 11:58  
NAV ellenőrző kód: 2075A  
--- NEM ADÓGYI BIZONYLAT ---

**26. ábra - EUR időszak - Napnyitás**

⏪	ÖSSZESEN	ÖSSZESEN	00	9
ÖSSZESEN	⏩	ÖSSZESEN	⏩	
ÖSSZESEN				

**DDD Adózó Kft**  
4444 Szeged, Arany János utca 44  
DDD Telephelynév  
5555 Pécs, Wesselényi utca 55  
Adószám: 44444444-5-13

--- NEM ADÓGYI BIZONYLAT ---

-- EURO ÜZEMMÓD BEÁLLÍTÁSA --

ZÁRÁSK SZÁMA: 14  
GÖNGYÖLITETT FORGALOM (GT) (FT):  
100 000 101 530  
2014.03.13. 10:41  
NAV ellenőrző kód: 1739B  
--- NEM ADÓGYI BIZONYLAT ---

**27. ábra - EUR időszak - EUR üzemmód beállítása**

⏪	⏩	ÖSSZESEN	⏩	⏩	⏩
⏩	⏩	⏩	⏩	⏩	ÖSSZESEN
ÖSSZESEN	⏪	⏩	ÖSSZESEN		
ÖSSZESEN	00	9	ÖSSZESEN	⏩	
ÖSSZESEN	⏩	ÖSSZESEN			

---

**DDD Adózó Kft**  
4444 Szeged, Arany János utca 44  
DDD Telephelynév  
5555 Pécs, Wesselényi utca 55  
Adószám: 44444444-5-13

--- NEM ADÓGYI BIZONYLAT ---

PENZTÁRJELENTES EUR

NAPI FORGALOM:	63,90
EGYEB BEVÉTEL:	50,35
<b>BEVÉTELEK ÖSSZ:</b>	<b>114,25</b>
SZTÖRNO:	0,00
VISSZAJÁRO:	0,00
EGYEB KIADÁS:	20,25
<b>KIADÁSOK ÖSSZESEN:</b>	<b>20,25</b>
<b>KEREKÍTES NELKÜLI FIOKTART:</b>	<b>94,00</b>
KEREKÍTESEK ÖSSZEGE:	0,00
<b>KEREKÍTETT FIOKTARTALOM:</b>	<b>94,00</b>
KESZPENZ:	44,00
BANKKÁRTYA:	40,00
UTALVÁNY:	10,00
EURO UTALVÁNY	10,00
<b>FIZETŐESZKÖZÖK ÖSSZ:</b>	<b>94,00</b>

2014.03.13. 11:49  
NAV ellenőrző kód: EB1C4  
--- NEM ADÓGYI BIZONYLAT ---

**28. ábra - EUR időszak - Pénztárjelentés**

MENÜ	ÖSSZESEN	ÖSSZESEN	⏩	⏩
ÖSSZESEN				

DDD Adózó Kft  
4444 Szeged, Arany János utca 44  
DDD Telephelynév  
5555 Pécs, Wesselényi utca 55  
Adószám: 44444444-5-13

--- NAPI FORGALMI JELENTÉS ---

ZARAS SORSZAMA: 0020

---

A - 05.00 % : 10,00  
B - 18.00 % : 20,00  
C - 27.00 % : 33,90  
D - AJT : 0,00  
E - TAM : 0,00

---

NAPI FORGALOM (EUR): 69,90

FELAR ÖSSZESEN: 0,00  
SZTORNO ÖSSZESEN: 0,00  
ENGDENYEN ÖSSZESEN: 0,10  
VISSZARU ÖSSZESEN: 0,00

NYUGTAK SZAMA: 3  
EGYSZERUSTETT SZAMLAK SZAMA: 0  
NYUGTAK, E.SZAMLAK ÖSSZESEN: 3  
MEGSZAKITASOK SZAMA: 0

SZTORNO BIZONYLATOK SZAMA: 0  
SZTORNO BIZONYLATOK ÖSSZESEN: 0,00  
VISSZARU BIZONYLATOK SZAMA: 0  
VISSZARU BIZONYLATOK ÖSSZESEN: 0,00

GONGY. FORGALOM (GT) (EUR)  
2014.03.13. 181,44 11:49

NAV ellenőrzés kód: 11B4B  
P700700182

29. ábra - EUR időszak - Napi forgalmi jelentés

## 11.4. Általános bizonylatok

DDD Adózó Kft  
4444 Szeged, Arany János utca 44  
DDD Telephelynév  
5555 Pécs, Wesselényi utca 55  
Adószám: 44444444-5-13

--- NEM ADÓGYE BIZONYLAT ---

PROGRAMOZOTT GYŰJTŐK

GYŰJTŐ SZÁMA 1  
NEV 1. GYŰJTŐ 3h  
AFA 800  
EGYTETELES NEM

GYŰJTŐ SZÁMA 2  
NEV 2. GYŰJTŐ 18h  
AFA 900  
EGYTETELES NEM

GYŰJTŐ SZÁMA 3  
NEV 3. GYŰJTŐ 27h  
AFA 000  
EGYTETELES NEM

GYŰJTŐ SZÁMA 4  
NEV 4. GYŰJTŐ AJT  
AFA 000  
EGYTETELES NEM

GYŰJTŐ SZÁMA 5  
NEV 5. GYŰJTŐ TAM  
AFA 000  
EGYTETELES NEM

GYŰJTŐ SZÁMA 6  
NEV 6. PLU GYŰJTŐ  
AFA 001  
EGYTETELES NEM

2014.03.13. 13:42

NAV ellenőrzés kód: 32C55  
--- NEM ADÓGYE BIZONYLAT ---

30. ábra - Általános - Programozott gyűjtők

DDD Adózó Kft  
4444 Szeged, Arany János utca 44  
DDD Telephelynév  
5555 Pécs, Wesselényi utca 55  
Adószám: 44444444-5-13

--- NEM ADÓGYE BIZONYLAT ---

PROGRAMOZOTT PÉNZTÁROCSOK

PÉNZTÁROS SZÁMA 1  
NEV PÉNZTÁROS 1  
JELSZÓ NINCSEK  
JELSZÓ KELL-E NEM  
BEKAPCSOLÁSKOR NEM  
MAX. KEDVEZMÉNY 100h  
MAX. FELAR 100h

PÉNZTÁROS SZÁMA 2  
NEV PÉNZTÁROS 2  
JELSZÓ NINCSEK  
JELSZÓ KELL-E NEM  
BEKAPCSOLÁSKOR NEM  
MAX. KEDVEZMÉNY 100h  
MAX. FELAR 100h

PÉNZTÁROS SZÁMA 3  
NEV PÉNZTÁROS 3  
JELSZÓ NINCSEK  
JELSZÓ KELL-E NEM  
BEKAPCSOLÁSKOR NEM  
MAX. KEDVEZMÉNY 100h  
MAX. FELAR 100h

PÉNZTÁROS SZÁMA 4  
NEV PÉNZTÁROS 4  
JELSZÓ NINCSEK  
JELSZÓ KELL-E NEM  
BEKAPCSOLÁSKOR NEM  
MAX. KEDVEZMÉNY 100h  
MAX. FELAR 100h

PÉNZTÁROS SZÁMA 5  
NEV PÉNZTÁROS 5  
JELSZÓ NINCSEK  
JELSZÓ KELL-E NEM  
BEKAPCSOLÁSKOR NEM  
MAX. KEDVEZMÉNY 100h  
MAX. FELAR 100h


2014.03.13. 13:00

NAV ellenőrzés kód: DEAS9  
--- NEM ADÓGYE BIZONYLAT ---

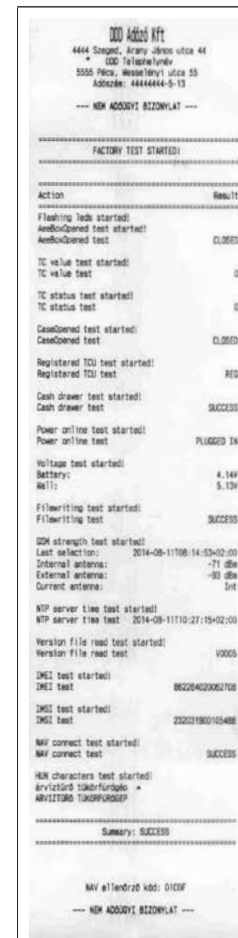

31. ábra - Általános - Programozott pénztárosok




32. ábra - Általános - Programozott PLU-k




33. ábra - Általános-gyártási adatok



34. ábra - Általános - Gyári teszt



35. ábra - Általános - Aktuális EUR árfolyam



DDD Adózó Kft  
4444 Szeged, Arany János utca 44  
DDD Telephelynév  
5555 Pécs, Wesselényi utca 55  
Adószám: 44444444-5-13  
--- NEM ADÓÜGYI BIZONYLAT ---

A - 5,00%  
B - 18,00%  
C - 27,00%  
D - AJT  
E - TAM

2014.03.13. 09:42

NAV ellenőrző kód: DD607  
--- NEM ADÓÜGYI BIZONYLAT ---

36. ábra - Általános - Aktuális Áfa-kategória értékek

(Nyitott nap)

DDD Adózó Kft  
4444 Szeged, Arany János utca 44  
DDD Telephelynév  
5555 Pécs, Wesselényi utca 55  
Adószám: 44444444-5-13  
--- NEM ADÓÜGYI BIZONYLAT ---

NINCSENEK IDOZITETT AFA-KULCSOK

2014.03.13. 09:42

NAV ellenőrző kód: 7964F  
--- NEM ADÓÜGYI BIZONYLAT ---

37. ábra - Általános - Időzített áfa-kulcsok

(Nyitott nap)

DDD Adózó Kft  
4444 Szeged, Arany János utca 44  
DDD Telephelynév  
5555 Pécs, Wesselényi utca 55  
Adószám: 44444444-5-13  
--- NEM ADÓÜGYI BIZONYLAT ---

FIRMWARE INFO  
Nincs függőben lévő firmware update!

AKTUALIS VERZIO

KERNEL: 3.6.9tcu-rc3+  
AEE SZOFTVER: V0003  
PTG. SZOFTVER: V0003

NAV ellenőrző kód: ABC41  
--- NEM ADÓÜGYI BIZONYLAT ---

38. ábra - Általános - Firmware információk

Jelszó ha kell.

ÖSSZESEN

DDD Adózó Kft  
4444 Szeged, Arany János utca 44  
DDD Telephelynév  
5555 Pécs, Wesselényi utca 55  
Adószám: 44444444-5-13  
--- NEM ADÓÜGYI BIZONYLAT ---

ADÓÜGYI ELLENŐRZŐ EGYSÉG ADATAI

AEE SORSZÁMA: Y00700182  
INICIALIZÁLÁS KÉLTÉ: 2014.03.13 17:36  
AEE SZOFTVER VERZIO: V0003  
PTG. SZOFTVER VERZIO: V0003

UTOLSÓ ZÁRAS: 2014.03.13 17:56

TÖL: 2014.03.13.  
IG: 2014.03.13.

=====

AFA KULCSOK: 2014.03.13 17:36

A - 05,00 %  
B - 18,00 %  
C - 27,00 %  
D - 00,00 %  
E - 00,00 %

NY - 1 - 2014.03.13 17:48 --  
A - 05,00 % : 1 800  
B - 18,00 % : 520  
C - 27,00 % : 2 871  
D - AJT : 400  
E - TAM : 5 900  
NAPI FORGALOM: 11 291  
GONGY. FORG. (GT) HUF: 11 291

NY - 2 - 2014.03.13 17:53 --  
A - 05,00 % : 0  
B - 18,00 % : 3 240  
C - 27,00 % : 3 300  
NAPI FORGALOM: 6 540  
GONGY. FORG. (GT) HUF: 17 831

=====

A - 05,00 % 1 800  
B - 18,00 % 3 240  
C - 27,00 % 8 171  
D - 00,00 % 400  
E - 00,00 % 5 900

=====

100SZAK ÖSSZESEN (HUF): 17 831  
GONGY. FORG. (GT) (HUF): 17 831

=====

ELRO ÜZEMMÓD BEÁLLÍTÁSA:  
2020.01.01 17:36

=====

2014.03.13. 17:57

NAV ellenőrző kód: 56208  
PY00700182

39. ábra - Általános - Adóügyi ellenőrző egység adatok

Jelszó ha kell.

éééé.hh.nn.

éééé.hh.nn.

ÖSSZESEN

Zárt nap esetében elérhető funkció, melynek segítségével az egyes napi zárások adatai utólag kinyomtathatóak.

## 11.5. Időszakos jelentések

DDD Adózó Kft  
4444 Szeged, Arany János utca 44  
DDD Telephelynév  
5555 Pécs, Wesselényi utca 55  
Adószám: 44444444-5-13

--- NEM ADÓEGYI BIZONYLAT ---

\*\*\*\*\* X \*\*\*\*\*  
IDŐSZAKI  
ÁFA JELENTÉS

-----  
IDŐSZAK KEZDETE:  
2014.03.13. 17:36

A - 5,00% :	1 800
ALAP	1 524
ÁFA	76
B - 18,00% :	3 780
ALAP	3 188
ÁFA	574
C - 27,00% :	8 171
ALAP	4 859
ÁFA	1 312
D - AJT:	400
E - TAM:	5 900
-----	-----
ÖSSZESEN	17 831
-----	-----
2014.03.13.	18:11

NAV ellenőrző kód: 804AB

--- NEM ADÓEGYI BIZONYLAT ---

40. ábra - Időszakos - ÁFA jelentés

MENÜ

ÖSSZESEN

▼

ÖSSZESEN

ÖSSZESEN

(Nyitott nap)

DDD Adózó Kft  
4444 Szeged, Arany János utca 44  
DDD Telephelynév  
5555 Pécs, Wesselényi utca 55  
Adószám: 44444444-5-13

--- NEM ADÓEGYI BIZONYLAT ---

\*\*\*\*\* X \*\*\*\*\*  
IDŐSZAKI  
RÉSZLETES  
ÁFA JELENTÉS

-----  
IDŐSZAK KEZDETE:  
2014.03.13. 17:36

A00 - 05,00 % :	1 800
ALAP	1 524
ÁFA	76
B00 - 18,00 % :	3 780
ALAP	3 188
ÁFA	574
C00 - 27,00 % :	5 321
ALAP	4 190
ÁFA	1 131
C01 - 27,00 % :	850
ALAP	689
ÁFA	181
D00 - 00,00 % :	400
E00 - 00,00 % :	5 900
-----	-----
ÖSSZESEN	17 831
-----	-----
2014.03.13.	18:11

NAV ellenőrző kód: 7A7A2

--- NEM ADÓEGYI BIZONYLAT ---

41. ábra - Időszakos - Részletes ÁFA jelentés

MENÜ

ÖSSZESEN

▼

ÖSSZESEN

▼

ÖSSZESEN

(Nyitott nap)

DDD Adózó Kft  
4444 Szeged, Arany János utca 44  
DDD Telephelynév  
5555 Pécs, Wesselényi utca 55  
Adószám: 44444444-5-13

--- NEM ADÓEGYI BIZONYLAT ---

\*\*\*\*\* X \*\*\*\*\*  
IDŐSZAKI  
GYŰJTŐ JELENTÉS

-----  
IDŐSZAK KEZDETE:  
2014.03.13. 17:36

GYŰJTŐ SZAMA	1
NEV	1.GYŰJTŐ 5A
ÁFA	A00
EGYTETELES	NEM
BEVETEL	2 100
ELADASI MENNYISÉG	4
SZTORNOZOTT MENNYISÉG	500
-----	-----
TENYLEGES BEVETEL	1 600
ELADOTT MENNYISÉG	3
-----	-----
GYŰJTŐ SZAMA	2
NEV	2.GYŰJTŐ 18A
ÁFA	B00
EGYTETELES	NEM
BEVETEL	3 780
ELADASI MENNYISÉG	4
-----	-----
TENYLEGES BEVETEL	3 780
ELADOTT MENNYISÉG	4
-----	-----
GYŰJTŐ SZAMA	3
NEV	3.GYŰJTŐ 27A
ÁFA	C00
EGYTETELES	NEM
BEVETEL	7 251
ELADASI MENNYISÉG	6
KEDVEZHÉNY	2 500
FELAR	20
-----	-----
TENYLEGES BEVETEL	4 771
ELADOTT MENNYISÉG	6
-----	-----
GYŰJTŐ SZAMA	4
NEV	4.GYŰJTŐ AJT
ÁFA	D00
EGYTETELES	NEM
BEVETEL	400
ELADASI MENNYISÉG	1
-----	-----
TENYLEGES BEVETEL	400
ELADOTT MENNYISÉG	1
-----	-----
GYŰJTŐ SZAMA	5
NEV	5.GYŰJTŐ TAM
ÁFA	E00
EGYTETELES	NEM
BEVETEL	8 500
ELADASI MENNYISÉG	2
KEDVEZHÉNY	800
-----	-----
TENYLEGES BEVETEL	5 900
ELADOTT MENNYISÉG	2
-----	-----
GYŰJTŐ SZAMA	6
NEV	6.PLU GYŰJTŐ
ÁFA	C01
EGYTETELES	NEM
BEVETEL	1 800
ELADASI MENNYISÉG	6
KEDVEZHÉNY	750
-----	-----
TENYLEGES BEVETEL	850
ELADOTT MENNYISÉG	6
-----	-----
ÖSSZES BEVETEL	17 281
-----	-----
2014.03.13.	18:12

NAV ellenőrző kód: 472B9

--- NEM ADÓEGYI BIZONYLAT ---

42. ábra - Időszakos - Gyűjtő jelentés

MENÜ

ÖSSZESEN

▼

ÖSSZESEN

▼


ÖSSZESEN

(Nyitott nap)



DDD Adózó Kft	
4444 Szeged, Arany János utca 44	
DDD Telephelynév	
5555 Pécs, Wesselényi utca 55	
Adószám: 44444444-5-13	
--- NEM ADÓGYI BIZONYLAT ---	
***** X *****	
IDŐSZAKI	
PLU JELENTÉS	
-----	
IDŐSZAK KEZDETE:	17:38
2014.03.13.	
PLU SZAMA	1
NEV	KOKUSZ MÜZLI
EGYSEGÁR	100
EGYETELES	NEM
GÖNGYÖLEG	NEM
GYŰJTŐHOZ RENDELVE	IGEN
GYŰJTŐ SZAMA	6
GYŰJTŐ NEVE	6. PLU GYŰJTŐ
GYŰJTŐ AFA-ja	C01
GYŰJTŐ EGYETELES	NEM
BEVETEL	100
ELADÁSI MENNYISÉG	1
TENYLEGES BEVETEL	100
ELADOTT MENNYISÉG	1
-----	
PLU SZAMA	3
NEV	MÓGYOROS MÜZLI
EGYSEGÁR	300
EGYETELES	NEM
GÖNGYÖLEG	NEM
GYŰJTŐHOZ RENDELVE	IGEN
GYŰJTŐ SZAMA	6
GYŰJTŐ NEVE	6. PLU GYŰJTŐ
GYŰJTŐ AFA-ja	C01
GYŰJTŐ EGYETELES	NEM
BEVETEL	1 500
ELADÁSI MENNYISÉG	5
KEDVEZHMENY	750
TENYLEGES BEVETEL	750
ELADOTT MENNYISÉG	5
-----	
OSSZES BEVETEL	850
2014.03.13.	18:12
-----	
NAV ellenőrző kód: B140C	
--- NEM ADÓGYI BIZONYLAT ---	


43. ábra - Időszakos - PLU jelentés



(Nyitott nap)

DDD Adózó Kft	
4444 Szeged, Arany János utca 44	
DDD Telephelynév	
5555 Pécs, Wesselényi utca 55	
Adószám: 44444444-5-13	
--- NEM ADÓGYI BIZONYLAT ---	
***** X *****	
IDŐSZAKI	
PENZTÁROS JELENTÉS	
-----	
IDŐSZAK KEZDETE:	18:25
2014.03.13.	
PENZTÁROS SZAMA	1
NEV	PENZTÁROS 1
JELSZÓ	NINCS
JELSZÓ KELL-E	
BEKAPCSOLÁSKOR	NEM
MAX. KEDVEZHMENY	100%
MAX. FELÁR	100%
ÉRTEKESÍTÉS	1 563 778
KEDVEZHMENYEK ÉRTEKE	630
FELÁRAK ÉRTEKE	14 805
KÉSZPÉNZ	1 563 780
-----	
OSSZES ELADAS	1 563 778
OSSZES KÉSZPÉNZ	1 563 780
-----	
2014.03.13.	18:26
-----	
NAV ellenőrző kód: B4EAD	
--- NEM ADÓGYI BIZONYLAT ---	

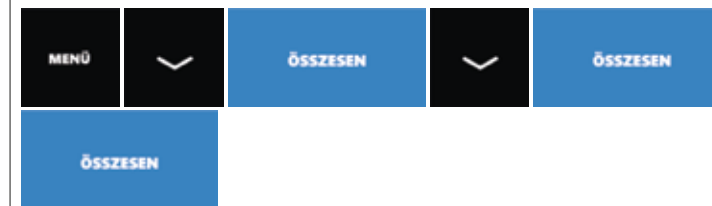
44. ábra - Időszakos - Pénztáros jelentés



(Nyitott nap)

DDD Adózó Kft	
4444 Szeged, Arany János utca 44	
DDD Telephelynév	
5555 Pécs, Wesselényi utca 55	
Adószám: 44444444-5-13	
--- NEM ADÓGYI BIZONYLAT ---	
***** Z *****	
IDŐSZAKI	
ÁFA JELENTÉS	
-----	
IDŐSZAK KEZDETE:	09:54
2014.03.13.	
A - 5,00%:	2 890
ALAP	2 582
ÁFA	128
B - 18,00%:	200
ALAP	189
ÁFA	31
C - 27,00%:	10 510
ALAP	8 278
ÁFA	2 234
D - AJT:	0
E - TAM:	0
-----	
OSSZESEN	13 400
-----	
2014.03.13.	10:17
-----	
NAV ellenőrző kód: 188FC	
--- NEM ADÓGYI BIZONYLAT ---	

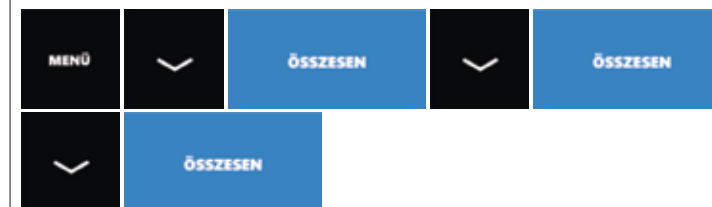
45. ábra - Időszakos - Zárás - ÁFA jelentés



(Nyitott nap)

DDD Adózó Kft	
4444 Szeged, Arany János utca 44	
DDD Telephelynév	
5555 Pécs, Wesselényi utca 55	
Adószám: 44444444-5-13	
--- NEM ADÓGYI BIZONYLAT ---	
***** Z *****	
IDŐSZAKI	
RÉSZLETES	
ÁFA JELENTÉS	
-----	
IDŐSZAK KEZDETE:	09:55
2014.03.13.	
ADD - 05,00 % :	2 890
ALAP	2 582
ÁFA	128
B00 - 18,00 % :	200
ALAP	189
ÁFA	31
C00 - 27,00 % :	9 130
ALAP	7 189
ÁFA	1 941
C01 - 27,00 % :	1 380
ALAP	1 087
ÁFA	293
-----	
OSSZESEN	13 400
-----	
2014.03.13.	10:17
-----	
NAV ellenőrző kód: 3FB72	
--- NEM ADÓGYI BIZONYLAT ---	

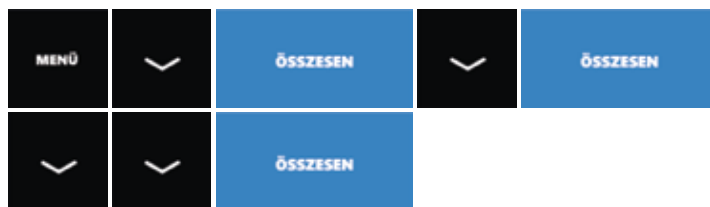
46. ábra - Időszakos - Zárás -Részletes ÁFA jelentés



(Nyitott nap)

DDD Adózó Kft	
4444 Szeged, Arany János utca 44 DDD Telephelynév 5555 Pécs, Wesselényi utca 55 Adószám: 44444444-5-13	
--- NEM ADÓGYI BIZONYLAT ---	
***** Z *****	
IDŐSZAKI GYŰJTŐ JELENTÉS	
-----	
IDŐSZAK KEZDETE:	2014.03.13. 09:55
GYŰJTŐ SZÁMA	1
NEV	1.GYŰJTŐ 3%
AFA	A00
EGYÉTELES	NEM
BEVÉTEL	2 700
ELADÁSI MENNYISÉG	3
KEDVEZHMÉNY	10
TENLEGES BEVÉTEL	2 690
ELADOTT MENNYISÉG	3
-----	
GYŰJTŐ SZÁMA	2
NEV	2.GYŰJTŐ 18%
AFA	B00
EGYÉTELES	NEM
BEVÉTEL	200
ELADÁSI MENNYISÉG	1
TENLEGES BEVÉTEL	200
ELADOTT MENNYISÉG	1
-----	
GYŰJTŐ SZÁMA	3
NEV	3.GYŰJTŐ 27%
AFA	C00
EGYÉTELES	NEM
BEVÉTEL	4 100
ELADÁSI MENNYISÉG	3
SZTORNO	300
SZTORNOZOTT MENNYISÉG	1
FELÁR	30
TENLEGES BEVÉTEL	3 830
ELADOTT MENNYISÉG	2
-----	
GYŰJTŐ SZÁMA	6
NEV	6.PLU GYŰJTŐ
AFA	C01
EGYÉTELES	NEM
BEVÉTEL	1 400
ELADÁSI MENNYISÉG	6
KEDVEZHMÉNY	30
FELÁR	10
TENLEGES BEVÉTEL	1 380
ELADOTT MENNYISÉG	6
-----	
GYŰJTŐ SZÁMA	99
NEV	GYŰJTŐ 99
AFA	C00
EGYÉTELES	NEM
BEVÉTEL	5 300
ELADÁSI MENNYISÉG	1
TENLEGES BEVÉTEL	5 300
ELADOTT MENNYISÉG	1
-----	
OSSZES BEVÉTEL	13 400
-----	
2014.03.13.	10:17
-----	
NAV ellenőrző kód: C300A	
--- NEM ADÓGYI BIZONYLAT ---	

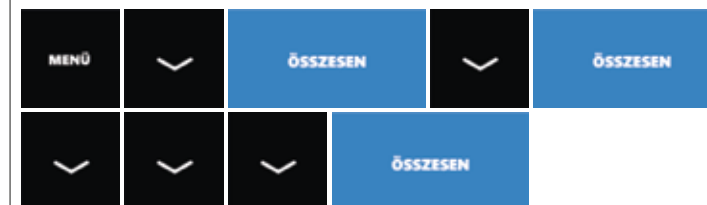
47. ábra - Időszakos - Zárás - Gyűjtő jelentés



(Nyitott nap)

DDD Adózó Kft	
4444 Szeged, Arany János utca 44 DDD Telephelynév 5555 Pécs, Wesselényi utca 55 Adószám: 44444444-5-13	
--- NEM ADÓGYI BIZONYLAT ---	
***** Z *****	
IDŐSZAKI PLU JELENTÉS	
-----	
IDŐSZAK KEZDETE:	2014.03.13. 09:55
PLU SZÁMA	1
NEV	KÖKUSZ MŰZLI
EGYSEG	100
EGYÉTELES	NEM
GÖNGYÖLEG	NEM
GYŰJTŐHöz RENDELVE	IGEN
GYŰJTŐ SZÁMA	6
GYŰJTŐ NEVE	6.PLU GYŰJTŐ
GYŰJTŐ AFA-ja	C01
GYŰJTŐ EGYÉTELES	NEM
BEVÉTEL	200
ELADÁSI MENNYISÉG	2
FELÁR	10
TENLEGES BEVÉTEL	210
ELADOTT MENNYISÉG	2
-----	
PLU SZÁMA	3
NEV	HÖGYÖRS MŰZLI
EGYSEG	300
EGYÉTELES	NEM
GÖNGYÖLEG	NEM
GYŰJTŐHöz RENDELVE	IGEN
GYŰJTŐ SZÁMA	6
GYŰJTŐ NEVE	6.PLU GYŰJTŐ
GYŰJTŐ AFA-ja	C01
GYŰJTŐ EGYÉTELES	NEM
BEVÉTEL	1 200
ELADÁSI MENNYISÉG	4
KEDVEZHMÉNY	30
TENLEGES BEVÉTEL	1 170
ELADOTT MENNYISÉG	4
-----	
OSSZES BEVÉTEL	1 380
-----	
2014.03.13.	10:17
-----	
NAV ellenőrző kód: 97734	
--- NEM ADÓGYI BIZONYLAT ---	

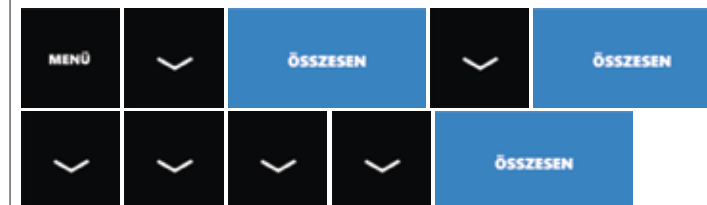
48. ábra - Időszakos - Zárás - PLU jelentés



(Nyitott nap)

DDD Adózó Kft	
4444 Szeged, Arany János utca 44 DDD Telephelynév 5555 Pécs, Wesselényi utca 55 Adószám: 44444444-5-13	
--- NEM ADÓGYI BIZONYLAT ---	
***** Z *****	
IDŐSZAKI PENZTÁROS JELENTÉS	
-----	
IDŐSZAK KEZDETE:	2014.03.13. 17:36
PENZTÁROS SZÁMA	1
NEV	PENZTÁROS 1
JELSZÓ	NINC
JELSZÓ KELL-E	NEM
BEKAPCSOLÁSKOR	100%
MAX. KEDVEZHMÉNY	100%
MAX. FELÁR	100%
ERTEKESÍTÉS	17 281
KEDVEZHMÉNYEK ERTEKE	3 850
FELÁR ERTEKE	20
KESZPENZ	32 510
-----	
OSSZES ELADÁS	17 281
OSSZES KESZPENZ	32 510
-----	
2014.03.13.	18:00
-----	
NAV ellenőrző kód: D2EC2	
--- NEM ADÓGYI BIZONYLAT ---	

49. ábra - Időszakos - Zárás - Pénztáros jelentés



(Nyitott nap)

## 11.6. Példa nyugták

DDD Adózó Kft.  
4444 Szeged, Arany János utca 44  
DDD Telephelynév  
5555 Pécs, Wesselényi utca 55  
Adószám: 44444444-5-13

--- NYUGTA ---

3.GYÜJTŐ 27% 1 000  
C00  
-10% e -100  
C00  
SZTORND  
-10% e 100  
C00

ÖSSZESEN: 1 000 Ft  
KESZPENZ: 1 000 Ft  
VISSZAJÁRO: 0 Ft

Pénztáros: PENZTÁROS 1  
NYUGTASZÁM: 0005/00005  
2014.03.14. 9:39  
NAV ellenőrző kód: EBBAB  
PY007001B2

50. ábra - Nyugták - Engedmény és engedmény sztornó

1	00	0	GY 3 / C
1	0	-%	< ÖSSZESEN

DDD Adózó Kft.  
4444 Szeged, Arany János utca 44  
DDD Telephelynév  
5555 Pécs, Wesselényi utca 55  
Adószám: 44444444-5-13

--- NYUGTA ---

3.GYÜJTŐ 27% 1 000  
C00  
+10% f 100  
C00

ÖSSZESEN: 1 100 Ft  
KESZPENZ: 1 100 Ft  
VISSZAJÁRO: 0 Ft

KÖSZÖNJÜK, VISZONTLATASRA!

Pénztáros: PENZTÁROS 1  
NYUGTASZÁM: 0009/00004  
2014.03.13. 8:47  
NAV ellenőrző kód: BA2BF  
PY007001B2

51. ábra - Nyugták - Tétel felár

1	0	00	GY 3 / C
1	0	+%	ÖSSZESEN

DDD Adózó Kft.  
4444 Szeged, Arany János utca 44  
DDD Telephelynév  
5555 Pécs, Wesselényi utca 55  
Adószám: 44444444-5-13

--- NYUGTA ---

1.GYÜJTŐ 5% 100  
A00  
2.GYÜJTŐ 18% 200  
B00  
3.GYÜJTŐ 27% 300  
C00

ÖSSZESEN: 600 Ft  
KESZPENZ: 1 000 Ft  
VISSZAJÁRO: 400 Ft

KÖSZÖNJÜK, VISZONTLATASRA!

Pénztáros: PENZTÁROS 1  
NYUGTASZÁM: 0009/00002  
2014.03.13. 8:48  
NAV ellenőrző kód: B2383  
PY007001B2

52. ábra - Nyugták - Több gyűjtővel és eltérő ÁFA értékkel, visszajáró számítással

1	00	GY 1 / A	
2	00	GY 2 / B	
3	00	GY 3 / C	
1	00	0	ÖSSZESEN

DDD Adózó Kft.  
4444 Szeged, Arany János utca 44  
DDD Telephelynév  
5555 Pécs, Wesselényi utca 55  
Adószám: 44444444-5-13

--- NYUGTA ---

1.GYÜJTŐ 5% 100  
A00  
2.GYÜJTŐ 18% 200  
B00  
3.GYÜJTŐ 27% 300  
C00

RESZÖSSZEG: 600  
KEDVEZMÉNY -10% e -10  
A00  
KEDVEZMÉNY -10% e -20  
B00  
KEDVEZMÉNY -10% e -30  
C00

ÖSSZESEN: 540 Ft  
KESZPENZ: 540 Ft  
VISSZAJÁRO: 0 Ft

KÖSZÖNJÜK, VISZONTLATASRA!

Pénztáros: PENZTÁROS 1  
NYUGTASZÁM: 0009/00005  
2014.03.13. 8:48  
NAV ellenőrző kód: B3531  
PY007001B2

53. ábra - Nyugták - Részösszegre számított kedvezmény

1	00	GY 1 / A	
2	00	GY 2 / B	
3	00	GY 3 / C	RÉSZÖSSZEG
1	0	-%	ÖSSZESEN

DDD Adózó Kft.  
4444 Szeged, Arany János utca 44  
DDD Telephelynév  
5555 Pécs, Wesselényi utca 55  
Adószám: 44444444-5-13

--- NYUGTA ---

1.GYÜJTŐ 5% 100  
A00  
2.GYÜJTŐ 18% 200  
B00  
3.GYÜJTŐ 27% 300  
C00

RESZÖSSZEG: 600  
FELAR +10% f 10  
A00  
FELAR +10% f 20  
B00  
FELAR +10% f 30  
C00

ÖSSZESEN: 660 Ft  
KESZPENZ: 660 Ft  
VISSZAJÁRO: 0 Ft

KÖSZÖNJÜK, VISZONTLATASRA!

Pénztáros: PENZTÁROS 1  
NYUGTASZÁM: 0009/00007  
2014.03.13. 8:49  
NAV ellenőrző kód: 9ADAE  
PY007001B2

54. ábra - Nyugták - Részösszegre számított felár

1	00	GY 1 / A	
2	00	GY 2 / B	
3	00	GY 3 / C	RÉSZÖSSZEG
1	0	+%	ÖSSZESEN

DDD Adózó Kft  
4444 Szeged, Arany János utca 44  
DDD Telephelynév  
5555 Pécs, Wesselényi utca 55  
Adószám: 44444444-5-13

--- NEM ADÓEGYI BIZONYLAT ---

BEFIZETÉS

JÖGSIK Ft  
KESZPENZBEFIZETÉS 1 000

A bizonylat két példányban került nyomtatásra!

ÁTADÓ ATVEVO  
2014.03.13. 8:54  
NAV ellenőrző kód: 38EAA

--- NEM ADÓEGYI BIZONYLAT ---

55. ábra - Nyugták - Készpénz befizetés

PÉNZ BE

1 0 00 ÖSSZESEN ÖSSZESEN

DDD Adózó Kft  
4444 Szeged, Arany János utca 44  
DDD Telephelynév  
5555 Pécs, Wesselényi utca 55  
Adószám: 44444444-5-13

--- NYUGTA ---

1.GYÚJTÓ 5% 5 000  
A00  
3.GYÚJTÓ 27% 2 000  
C00

ÖSSZESEN: 7 000 Ft

SZÉPKÁRTYA: 7 000 Ft

KÖSZÖNJÜK, VISZONTLATASRA!

Pénztáros: PENZTÁROS 2

NYUGTASZÁM: 0009/00019  
2014.03.13. 9:05

NAV ellenőrző kód: DBD92  
PY007001B2

56. ábra - Nyugták - Szépkártyás fizetés

5 00 0 GY 1/A

2 00 0 GY 3/C

☐ -% +% ÖSSZESEN

DDD Adózó Kft  
4444 Szeged, Arany János utca 44  
DDD Telephelynév  
5555 Pécs, Wesselényi utca 55  
Adószám: 44444444-5-13

--- NYUGTA ---

1.GYÚJTÓ 5% 1 000  
A00  
2.GYÚJTÓ 18% 253  
B00  
3.GYÚJTÓ 27% 500  
C00

ÖSSZESEN: 1 753 Ft

BANKKÁRTYA: 1 753 Ft

KÖSZÖNJÜK, VISZONTLATASRA!

Pénztáros: PENZTÁROS 1

NYUGTASZÁM: 0009/00017  
2014.03.13. 9:03

NAV ellenőrző kód: BF988  
PY007001B2

57. ábra - Nyugták - Bankkártyás fizetés

1 0 00 GY 1/A

2 5 3 GY 2/B

5 00 GY 3/C

=

DDD Adózó Kft  
4444 Szeged, Arany János utca 44  
DDD Telephelynév  
5555 Pécs, Wesselényi utca 55  
Adószám: 44444444-5-13

--- NYUGTA ---

1.GYÚJTÓ 5% 1 000  
A00  
2.GYÚJTÓ 18% 2 000  
B00  
3.GYÚJTÓ 27% 3 000  
C00  
4.GYÚJTÓ AJT 4 000  
DDD  
5.GYÚJTÓ TAM 5 000  
EDD

ÖSSZESEN: 15 000 Ft

KESZPENZ: 3 000 Ft  
SZÉPKÁRTYA: 1 000 Ft  
ERZSÉBET: 1 000 Ft  
BANKKÁRTYA: 10 000 Ft  
VISSZAJÁRÓ: 0 Ft

KÖSZÖNJÜK, VISZONTLATASRA!

Pénztáros: PENZTÁROS 1

NYUGTASZÁM: 0009/00014  
2014.03.13. 8:59

NAV ellenőrző kód: DBDCF  
PY007001B2

58. ábra - Nyugták - Vegyes fizetés

1 0 00 GY 1/A 2 0 00

GY 2/B 3 0 00 GY 3/C 4 0

00 GY 4/D 5 0 00 GY 5/E 3

0 00 ÖSSZESEN 1 0 00

☐ < > ÖSSZESEN 1 0

00 ☐ < > ÖSSZESEN 1

00 00 =

DDD Adózó Kft  
4444 Szeged, Arany János utca 44  
DDD Telephelynév  
5555 Pécs, Wesselényi utca 55  
Adószám: 44444444-5-13

--- NYUGTA ---

1.GYÚJTÓ 5% 100  
A00  
2.GYÚJTÓ 18% 200  
B00  
3.GYÚJTÓ 27% 300  
C00

ÖSSZESEN: 600 Ft

KESZPENZ: 2,00 EUR 800 Ft  
ÁRFOLYAM: 300,000 Ft/EUR  
VISSZAJÁRÓ: 0 Ft

KÖSZÖNJÜK, VISZONTLATASRA!

Pénztáros: PENZTÁROS 1

NYUGTASZÁM: 0009/00015  
2014.03.13. 9:01

NAV ellenőrző kód: FAT23  
PY007001B2

59. ábra - Nyugták - Fizetés Euróval

1 00 GY 1/A

2 00 GY 2/B

3 00 GY 3/C

€

DDD Adózó Kft  
4444 Szeged, Arany János utca 44  
DDD Telephelynév  
5555 Pécs, Wesselényi utca 55  
Adószám: 44444444-5-13

--- NYUGTA ---

Áfa csop A00 100  
A00

ÖSSZESEN: 100 Ft  
KESZPENZ: 100 Ft  
VISSZAJÁRÓ: 0 Ft

KÖSZÖNJÜK, VISZONTLATASRA!

Pénztáros: PENZTAROS 1  
NYUGTASZÁM: 0009/00022  
2014.03.13. 9:18  
NAV ellenőrző kód: 3E0A2  
PY007001B2

60. ábra - Nyugták - ÁFA csoportos tétel

1 00 </> GY 1/A 00 ÖSSZESEN

DDD Adózó Kft  
4444 Szeged, Arany János utca 44  
DDD Telephelynév  
5555 Pécs, Wesselényi utca 55  
Adószám: 44444444-5-13

--- NYUGTA ---

3. GYÚJTÓ 27% 500  
C00  
5 \* 100 Ft

ÖSSZESEN: 500 Ft  
KESZPENZ: 500 Ft  
VISSZAJÁRÓ: 0 Ft

KÖSZÖNJÜK, VISZONTLATASRA!

Pénztáros: PENZTAROS 1  
NYUGTASZÁM: 0009/00009  
2014.03.13. 8:52  
NAV ellenőrző kód: BCD3B  
PY007001B2

61. ábra - Nyugták - Gyűjtő szorzással

5 X 1 00 GY 3/C ÖSSZESEN

DDD Adózó Kft  
4444 Szeged, Arany János utca 44  
DDD Telephelynév  
5555 Pécs, Wesselényi utca 55  
Adószám: 44444444-5-13

--- NYUGTA ---

KOKUSZ MÜZLI 100  
C01  
MÓGYOROS MÜZLI 1 500  
C01  
5 \* 300 Ft

ÖSSZESEN: 1 800 Ft  
KESZPENZ: 1 800 Ft  
VISSZAJÁRÓ: 0 Ft

KÖSZÖNJÜK, VISZONTLATASRA!

Pénztáros: PENZTAROS 1  
NYUGTASZÁM: 0009/00012  
2014.03.13. 8:57  
NAV ellenőrző kód: 1782A  
PY007001B2

62. ábra - Nyugták - Értékesítés előre programozott árucikkel (PLU)

1 PLU

5 X 3 PLU ÖSSZESEN

DDD Adózó Kft  
4444 Szeged, Arany János utca 44  
DDD Telephelynév  
5555 Pécs, Wesselényi utca 55  
Adószám: 44444444-5-13

--- NYUGTA ---

GYÚJTÓ 99 5 300  
C00

ÖSSZESEN: 5 300 Ft  
KESZPENZ: 5 300 Ft  
VISSZAJÁRÓ: 0 Ft

KÖSZÖNJÜK, VISZONTLATASRA!

Pénztáros: PENZTAROS 2  
NYUGTASZÁM: 0013/00001  
2014.03.13. 10:18  
NAV ellenőrző kód: 4BE79  
PY007001B2

63. ábra - Nyugták - Értékesítés indirekt gyűjtővel

5 3 00 GYÚJTÓ 9 9

ÖSSZESEN

DDD Adózó Kft  
4444 Szeged, Arany János utca 44  
DDD Telephelynév  
5555 Pécs, Wesselényi utca 55  
Adószám: 44444444-5-13

--- EGYSZERŰSÍTETT SZÁMLA ---

SZÁMLASZÁM 0099/00001

VEVŐ: 12345678901  
TISZT ELEK  
1234 VÁROS NEVE, UTCA NEVE 1/A

MEGNEVEZÉS	MENNY.	ME.	EGYSÉGÁR	ÉRTÉK/ÁFA
0101T.TÖLMEGRO	1	DB	7800	7 800
C00				
DEREKSZÖG (FEM)	2	DB	2150	4 300
C00				
C - 27,00 % :				12 100
ÖSSZESEN:				12 100 Ft
KESZPENZ:				12 100 Ft
VISSZAJÁRÓ:				0 Ft

KÖSZÖNJÜK, VISZONTLATASRA!

Pénztáros: PENZTAROS 1  
BIZONYLATSZÁM: 0099/00001  
2014.08.08. 14:51  
NAV ellenőrző kód: 1730A  
PY007001B1

64. ábra - Nyugták - Egyszerűsített számla PLU-val

☰

1 00 ENTER

A Z ENTER

A Z ENTER

1 PLU

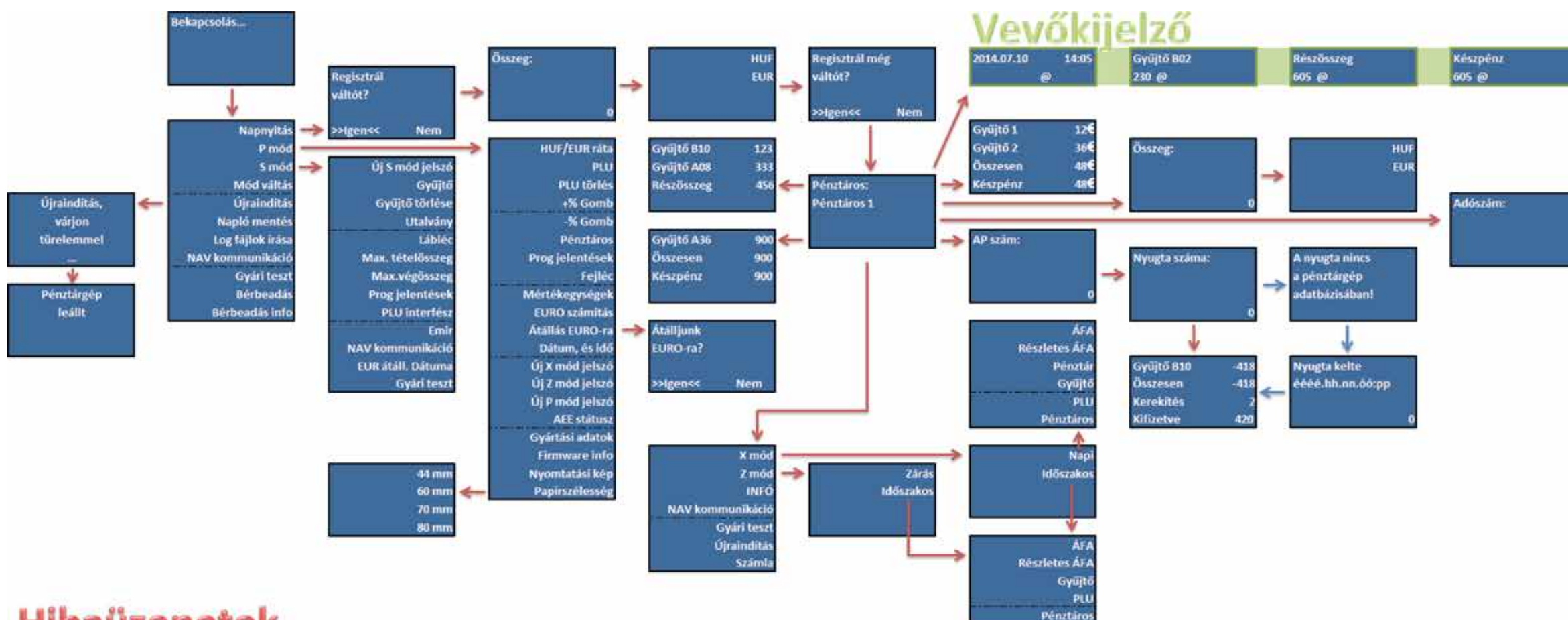
2 X 3 PLU ÖSSZESEN

## 12. Kezelőlap

Funkció	Billentyűk képei
Bekapcsolás	
Kikapcsolás	
Napi nyitás	
Napi zárás	
Aktív pénztáros váltás	
Árucikk hozzáadása gyűjtővel	
Árucikk hozzáadása PLU-val	
Árucikk hozzáadása áfa-kategóriával	
Visszajáró számítás	
Vegyes fizetési mód	
Utolsó felvitt árucikk sztornója	
Göngyöleg jegy fejtétele	
Visszaru bizonylat (Saját pénztárgép)	

Funkció	Billentyűk képei
Visszaru bizonylat (Másik pénztárgép)	
Sztornó bizonylat (Saját pénztárgép)	
Sztornó bizonylat (Másik pénztárgép)	
Pénz betét a kasszába	
Pénz kivét a kasszából	
Hibaüzenet eltüntetése	
Bevitt érték törlése	
Bevitt érték jóváhagyása	
Papír tolása	
Euróval fizet	
Csekkkel fizet	
Bankkártyával fizet	

# 13. Menüterkép



## Hibaüzenetek

Ehhez nyíls göngyöleg jegyet	Euro átállás kötelező!	Gyűjtő nincs beprogramozva!	ÁFA kulcs nem létezik	Gyűjtő nem létezik	Helytelen pénzmennyiség	Hibás ár	Átmeneti időszak befejeződött	Már átállt EURóra
Nincs elég pénz a kasszában	Még nem lehet átállni	PLU nem létezik!	Göngyöleg PLU tilos	Nem megengedett kifejezés	Forint nem engedélyezett	Hiba a dátum beállításakor	PLU nem létezik!	





# CASHCUBE

*Family*



*Light / Max*



*Printers*



*Pro*



DESIGN / DEVELOPED / MANUFACTURED  
BY  
TEKINVEST HOLDING LTD.  
[www.tekinvest.eu](http://www.tekinvest.eu)

Cím  
La Pénztárgép Kft.  
2040 Budaörs, Építők útja 2-4.

Telefon  
+36 23/414-023

E-mail  
[info@lapenztargetep.hu](mailto:info@lapenztargetep.hu)

Web  
[www.lapenztargetep.hu](http://www.lapenztargetep.hu)

Forgalmazó

**L A P**